

KULLANMA TALİMATI

BUDENOSİN® DISCAIR 400 mcg inhalasyon için toz

Ağızdan solunarak kullanılır.

- **Etkin madde:** İnhalasyon için her bir doz 400 mcg budesonid içerir.
- **Yardımcı maddeler:** Laktoz (İnek sütü kaynaklı) içerir.

Bu ilacı kullanmaya başlamadan önce bu KULLANMA TALİMATINI dikkatlice okuyunuz, çünkü sizin için önemli bilgiler içermektedir.

- *Bu kullanma talimatını saklayınız. Daha sonra tekrar okumaya ihtiyaç duyabilirsiniz.*
- *Eğer ilave sorularınız olursa, lütfen doktorunuza veya eczacınıza danışınız.*
- *Bu ilaç kişisel olarak sizin için reçete edilmiştir, başkalarına vermeyiniz.*
- *Bu ilacın kullanımı sırasında, doktora veya hastaneye gittiğinizde doktorunuza bu ilacı kullandığınızı söyleyiniz.*
- *Bu talimatta yazılanlara aynen uyunuz. İlaç hakkında size önerilen dozun dışında **yüksek veya düşük** doz kullanmayınız.*

Bu Kullanma Talimatında:

1. **BUDENOSİN DISCAIR nedir ve ne için kullanılır?**
2. **BUDENOSİN DISCAIR'ı kullanmadan önce dikkat edilmesi gerekenler**
3. **BUDENOSİN DISCAIR nasıl kullanılır?**
4. **Olası yan etkiler nelerdir?**
5. **BUDENOSİN DISCAIR'ın saklanması**

Başlıkları yer almaktadır.

1. BUDENOSİN DISCAIR nedir ve ne için kullanılır?

- BUDENOSİN DISCAIR 60 dozluk inhalasyon için toz içeren Alü/Alü blister ambalajlarda inhalasyon cihazı içerisinde bulunur.
- BUDENOSİN DISCAIR, glukokortikosteroid olarak adlandırılan budesonid etkin maddesini içeren ve iltihaplanmayı azaltmak için kullanılan ilaçlar grubuna dahildir.
- Solunum yolları hastalığınız (astım veya kronik obstrüktif akciğer hastalığı-KOAH) solunum yollarınızdaki iltihaplanmadan kaynaklanmaktadır. BUDENOSİN DISCAIR bu iltihaplanmayı azaltır ve önler. BUDENOSİN DISCAIR'ın ağız parçası yardımıyla nefes aldığınızda ilaç nefesinizle birlikte akciğere kadar ulaşır.
- Astımın tüm basamaklarında iltihabı gidermek, solunum yolunu genişletmek, hastalık belirtilerini kontrol altına almak ve ağız yoluyla kullanılan steroid (astım tedavisinde de kullanılan, hayat kurtarıcı ilaçlar) ihtiyacını azaltmak amaçlı kullanılır. KOAH'ta tek

başına kullanılması önerilmez.

2. BUDENOSİN DISCAIR'ı kullanmadan önce dikkat edilmesi gerekenler **BUDENOSİN DISCAIR'ı aşağıdaki durumlarda KULLANMAYINIZ**

Eğer;

- Budenosid ya da ilaç içerisindeki yardımcı maddelerden herhangi birine karşı alerjiniz (aşırı duyarlılığınız) varsa.

BUDENOSİN DISCAIR'ı aşağıdaki durumlarda DİKKATLİ KULLANINIZ

Eğer;

- Akciğerlerinizde iltihaplanma varsa,
- Soğuk algınlığınız veya göğsünüzde iltihaplanma veya nefes alıp vermenizde herhangi bir sorunuz varsa,
- Verem (tüberküloz) hastasıysanız veya geçmişte verem geçirmişseniz,
- Karaciğerinizle ilgili problemlerinizi varsa.

Astım semptomlarınız ile ilgili önemli bilgiler

Eğer BUDENOSİN DISCAIR kullanırken nefessiz kaldığınızı veya hırıltılı nefes aldığınızı düşünüyorsanız, BUDENOSİN DISCAIR kullanmaya devam etmelisiniz; ancak en kısa sürede doktorunuza danışınız, ek tedavi gerekebilir.

Hemen doktorunuza başvurunuz:

Eğer,

- Nefes almanız kötüleşiyor veya sık sık astım ile gece uyanıyorsanız,
- Sabahları göğsünüzde sıkışma hissediyorsanız ya da göğsünüzdeki sıkışma normalden daha uzun sürüyorsa.

Bu belirtiler, durumunuzun düzgün kontrol edilmediği anlamına gelebilir ve hemen farklı veya ek tedavi gerekebilir.

BUDENOSİN DISCAIR sadece sizin solunum yolları hastalığınız (astım veya KOAH) için reçete edilmiştir. Doktorunuz tarafından tavsiye edilmedikçe başka hastalıklarınız için kullanmayınız. BUDENOSİN DISCAIR'ı asla başkasına vermeyiniz.

BUDENOSİN DISCAIR özellikle yüksek dozlarda uzun süre kullanıldığında, içerdiği kortikosteroid nedeniyle Cushing sendromu (sırtta kambura benzer yağ birikimi, yüzde yuvarlaklaşma, aşırı kıllanma ve özellikle bel ve leğen kemiklerinde kemik erimesi), Cushingoid özellikler (Cushing sendromunda görülenlere benzer özellikler), adrenal süpresyon (böbreküstü bezinden hormon salınımının baskılanması) çocuk ve ergenlerde büyüme geriliği, kemik mineral yoğunluğunda azalma, göze perde inmesi (katarakt), göz içi basıncının artması (glokom) ve daha seyrek olarak psikomotor hiperaktivite (aşırı ve yoğun etkinlik ya da hareketlilikte olma durumu), uyku bozuklukları, anksiyete (endişe), depresyon (ruhsal çöküntü) ya da agresyonu (saldırganlık) (özellikle çocuklarda) içeren ruhsal ya da

davranışsal etkiler gibi sistemik etkilere yol açabilir.

Doktorunuza kullanmakta olduğunuz tüm ilaçlar hakkında, özellikle itrakonazol, ketokonazol içeren mantar enfeksiyonlarını önlemeye yönelik ilaçlar, steroid içerikli ilaçlar ve ritonavir, kobisistat içeren HIV virüsüne karşı kullanılan ilaçlar kullanıyorsanız bilgi vermelisiniz. Doktorunuzu ayrıca reçetesiz olarak aldığımız ilaçlar hakkında da bilgilendirmelisiniz.

İnhale kortikosteroidlerle tedavi esnasında ağızda mantar enfeksiyonu görülebilir. Bu enfeksiyon, uygun antifungal tedavi ile tedavi edilmeyi gerektirebilir ve bazı hastalarda tedavinin kesilmesi gerekebilir.

Hekimler, herhangi bir yoldan kortikosteroid tedavisi gören çocukların büyümesini yakından izlemeli ve kortikosteroid tedavisi ile astım kontrolünün yararlarını, büyümenin olası baskılanmasına karşı değerlendirmelidir.

Kortikosteroid içeren inhale ilaçları alan KOAH hastalarında, akciğer iltihaplanmasında artış (pnömoni) gözlemlenmiştir.

Ağız veya damar yoluyla olsun veya olmasın steroid içeren ilaç kullanımı ile görme bozukluğu bildirilebilir. Eğer hasta bulanık görme veya diğer görme bozuklukları gibi semptomlarla karşılaşır, katarakt, göz tansiyonu (glokom) veya retina hastalıklarından merkezi seröz korioretinopati (CSCR) gibi sistemik ve topikal kortikosteroidlerin kullanılması sonrasında bildirilen nadir görülen hastalıkları içerebilecek muhtemel nedenlerin değerlendirilmesi için hastanın bir Göz Hastalıkları Uzmanına (oftalmolojiste) sevk edilmesi göz önünde bulundurulmalıdır.

İnhale steroidin kombine edildiği KOAH'lı ileri yaş hastalarda pnömoni riski artabilmektedir.

Bu uyarılar, geçmişteki herhangi bir dönemde dahi olsa sizin için geçerliyse lütfen doktorunuza danışınız.

Hamilelik

İlacı kullanmadan önce doktorunuza veya eczacınıza danışınız.

Eğer hamileyseniz, ilaç kullanımı ile ilgili her zaman çok dikkatli olmalısınız. Budesonidin hamile kadınlarda kullanıldığında, anne veya çocuğa zararlı olduğuna dair kanıt yoktur. BUDENOSİN DISCAIR kullanırken hamile kalırsanız, BUDENOSİN DISCAIR kullanmayı kesmeyiniz; ama mümkün olduğunca çabuk doktorunuzla irtibata geçmelisiniz.

Tedaviniz sırasında hamile olduğunuzu fark ederseniz hemen doktorunuza veya eczacınıza danışınız.

Emzirme

İlacı kullanmadan önce doktorunuza veya eczacınıza danışınız.

Budesonid anne sütüne geçer. Ancak BUDENOSİN DISCAIR'ın tedavi edici dozlarında

emzirilen bebeęe etkisi olması beklenmez. BUDENOSİN DISCAIR emzirme döneminde kullanılabilir.

Araç ve makine kullanımı

BUDENOSİN DISCAIR, araç ve makine kullanma yeteneğini etkilemez.

BUDENOSİN DISCAIR'ın içeriğinde bulunan bazı yardımcı maddeler hakkında önemli bilgiler

BUDENOSİN DISCAIR'ın içeriğinde özel uyarı gerektiren herhangi bir yardımcı madde bulunmamaktadır.

Dięer ilaçlar ile birlikte kullanımı

Özellikle ařaęıda verilen ilaçlardan herhangi birini kullanıyorsanız, doktorunuza veya eczacınıza söyleyiniz:

Kanda kortikosteroidlerin yüksek seviyeleri ve artan etkileri, östrojen içeren ilaçlar ve steroidli doğum kontrol ilaçlarıyla (kontraseptif steroidlerle) tedavi edilen kadınlarda gözleniyor olmasına rağmen, budesonid ve eş zamanlı düşük doz oral kontraseptif kombinasyonları ile herhangi bir etki gözlenmemiştir.

- Steroid ilaçlar (astım krizi ve tedavisi dahil hızlı cevap alınmak istenen pek çok hastalıkta kullanılırlar).
- Mantar enfeksiyonlarını tedavi etmek için kullanılan ilaçlar (itrakonazol ve ketokonazol).
- HIV proteaz inhibitörleri (örn. ritonavir ve nelfinavir; kobisistat içeren AIDS tedavisinde kullanılan ilaçlar)

Eęer reçeteli ya da reçetesiz herhangi bir ilacı řu anda kullanıyorsanız veya son zamanlarda kullandınız ise lütfen doktorunuza veya eczacınıza bunlar hakkında bilgi veriniz.

3. BUDENOSİN DISCAIR nasıl kullanılır?

Uygun kullanım ve doz/uygulama sıklığı için talimatlar:

BUDENOSİN DISCAIR dozu, hastanın durumuna göre deęişiklik gösterir. Doktorunuzun tavsiyelerine dikkatlice uyunuz. Bu tavsiyeler, bu talimattaki bilgilerden farklı olabilir.

BUDENOSİN DISCAIR'ı ilk kez kullanmaya başlamadan önce “**İnhalasyon cihazı kullanım talimatları**” bilgisini okumanız önemlidir.

Küçük çocukların inhaler kullanımı ile ilgili sorunları olabilir. Bu nedenle çocuęun kullanım talimatlarına uyabileceęinden emin olmak gerekir.

Unutmayınız: Her dozlamadan sonra aęzınızı su ile çalkalayınız!

Astım için Doz

Eğer doktorunuz size, BUDENOSİN DISCAIR'ı günde iki kez kullanmanızı söylediye:

Erişkinler ve çocuklar (13 yaş ve üzeri):

- Önerilen doz, günde iki kez 1 veya 2 inhalasyondur (sabah ve akşam).
- Doktorunuz, bu dozu günde 1600 mikrograma kadar çıkartabilir.
- Eğer astımınız kötüleşiyorsa ve 'rahatlatıcı inhaler'inizi daha sık kullanıyorsanız veya daha fazla semptomunuz varsa:
 - BUDENOSİN DISCAIR dozunuzu derhal iki katına çıkartınız ve hemen doktorunuzla konuşunuz.
 - Her seferinde iki katı kadar inhalasyon yaparak dozunuzu ikiye katlayınız.

Çocuklarda (5 – 12 yaş) kullanım:

- Önerilen doz, günde iki kez 1 veya 2 inhalasyondur (sabah ve akşam).
- Doktorunuz, bu dozu günde 800 mikrograma kadar çıkartabilir.

Eğer doktorunuz size, BUDENOSİN DISCAIR'ı günde bir kez kullanmanızı söylediye:

- Eğer doktorunuz size, BUDENOSİN DISCAIR'ı günde bir kez kullanmanızı söylediye, sadece günde bir kez kullanınız.
- BUDENOSİN DISCAIR'ı her akşam aynı saatte kullanınız.

Erişkinler ve çocuklar (13 yaş ve üzeri):

- Önerilen doz, akşamları 1 veya 2 inhalasyondur.
- Eğer astımınız kötüleşiyorsa ve 'rahatlatıcı inhaler'inizi daha sık kullanıyorsanız veya daha fazla semptomunuz varsa:
 - BUDENOSİN DISCAIR dozunuzu derhal iki katına çıkartınız ve hemen doktorunuzla konuşunuz.
 - Doktorunuzun size söylediği inhalasyon sayısını günde iki kez (sabah bir kez ve akşam bir kez) uygulayarak dozunuzu iki katına çıkartınız.

Çocuklarda (5 – 12 yaş) kullanım:

- Önerilen doz, akşamları 1 veya 2 inhalasyondur.
- Maksimum doz, günde 400 mikrogramdır.

Astım semptomları meydana geldiğinde bunları tedavi etmek için ayrı olarak verilen 'rahatlatıcı inhaler'inizi kullanınız.

BUDENOSİN DISCAIR kullanmaya başladıktan sonra, daha ilk günden itibaren kendinizi daha iyi hissetmeye başlayabilirsiniz. Ancak, tam olarak etkinin elde edilmesi 1-2 hafta veya daha uzun sürebilir. Kendinizi daha iyi hissediyor olsanız bile, BUDENOSİN DISCAIR dozlarınızı almayı bırakmayınız.

Eğer halen “kortizon” tabletleri kullanıyorsanız ve size BUDENOSİN DISCAIR reçete edildiye, doktorunuz aşamalı olarak (birkaç hafta veya ay boyunca) tabletinizin dozunu azaltabilir. Sonunda tablet almayı bırakmanız bile gerekebilir.

Not: Eğer tedaviniz “kortizon” tableten BUDENOSİN DISCAIR’a değişmişse geçici olarak, sizi daha önce rahatsız eden güçsüzlük, kas ve eklemlerde ağrı gibi belirtileriniz geri gelebilir. Bu belirtilerden herhangi biri sizi rahatsız ederse, veya baş ağrısı, yorgunluk, bulantı veya kusma olursa lütfen doktorunuzla temasa geçiniz.

Kronik Obstrüktif Akciğer Hastalığı (KOA) için Doz

Önerilen BUDENOSİN DISCAIR dozu günde iki kez 400 mikrogram’dır. Doktorunuzun tavsiyelerine dikkatlice uyunuz. Bunlar bu talimattaki bilgilerden farklı olabilir.

Yüksek doz budesonid için bu etkileşim hakkında kısıtlı veri vardır; inhale budesonid (1000 mcg tek doz) ile günde bir kez 200 mg itrakonazol birlikte kullanılırsa plazma düzeylerinde bariz artış (ortalama dört kat) görülebilir.

Eğer halen “kortizon” tabletleri kullanıyorsanız ve size BUDENOSİN DISCAIR reçete edildiye, doktorunuz aşamalı olarak (birkaç hafta veya ay boyunca) tabletinizin dozunu azaltabilir. Sonunda tablet almayı bırakmanız bile gerekebilir.

Not: Eğer tedaviniz “kortizon” tableten BUDENOSİN DISCAIR’a değişmişse geçici olarak, sizi daha önce rahatsız eden güçsüzlük, kas ve eklemlerde ağrı gibi belirtileriniz geri gelebilir. Bu belirtilerden herhangi biri sizi rahatsız ederse, veya baş ağrısı, yorgunluk, bulantı veya kusma olursa lütfen doktorunuzla temasa geçiniz.

Uygulama yolu ve metodu:

Bakınız ekli talimat.

Değişik yaş grupları:

Çocuklarda kullanımı:

5 yaş üzeri çocuklarda belirtilen dozlarda kullanılmalıdır.

Yaşlılarda kullanımı:

Yaşlılarda özel doz gereksinimleri yoktur.

Özel kullanım durumları:

Böbrek yetmezliği:

Böbrek yetmezliği olan hastalarda doz ayarlaması gerekmemektedir.

Karaciğer yetmezliği:

Karaciğer işlevlerinizi azaltan bir hastalığınız varsa, doktorunuz hastalığınıza bağlı olarak ilacınızın dozunu belirleyecektir.

Eğer BUDENOSİN DISCAIR'ın etkisinin çok güçlü veya zayıf olduğuna dair bir izleniminiz var ise doktorunuz veya eczacınız ile konuşunuz.

Kullanmanız gerekenden daha fazla BUDENOSİN DISCAIR kullandıysanız:

BUDENOSİN DISCAIR'dan kullanmanız gerekenden fazlasını kullanmışsanız bir doktor veya eczacı ile konuşunuz.

Eğer BUDENOSİN DISCAIR bir kerede çok fazla kullanılırsa zararlı bir etki oluşmamalıdır. Eğer çok fazla BUDENOSİN DISCAIR uzun süreli olarak kullanılırsa (aylar boyunca), yan etkiler görülmesi olasıdır. Eğer başınıza bunun gelmiş olabileceğini düşünüyorsanız, lütfen doktorunuza danışınız.

BUDENOSİN DISCAIR'ı kullanmayı unutursanız:

Eğer almanız gereken rutin bir BUDENOSİN DISCAIR dozunu almayı unutursanız, unuttuğunuz dozu telafi etmeniz gerekli değildir. Sadece bir sonraki dozu reçete edildiği şekilde alınız.

Unutulan dozları dengelemek için çift doz almayınız.

BUDENOSİN DISCAIR ile tedavi sonlandırıldığında oluşabilecek etkiler:

Astımınız iyileşse bile, doktorunuz size söylemedikçe bu ilacı kullanmayı bırakmayınız.

Bu ilacın kullanımına ilişkin başka sorularınız olursa, doktorunuza veya eczacınıza danışınız.

4. Olası yan etkiler nelerdir?

Tüm ilaçlar gibi BUDENOSİN DISCAIR içeriğinde bulunan maddelere duyarlı olan kişilerde yan etkiler olabilir.

Aşağıdakilerden biri olursa, BUDENOSİN DISCAIR'ı kullanmayı durdurunuz ve DERHAL doktorunuza bildiriniz veya size en yakın hastanenin acil bölümüne başvurunuz:

- Yüzde, özellikle de dudak, dil, gözler ve kulaklar bölgesinde şişme
- Deri döküntüsü, kaşıntı, deride iltihap
- Nefesinizde daralma

Bunların hepsi çok ciddi yan etkilerdir.

Eğer bunlardan biri sizde mevcut ise, sizin BUDENOSİN DISCAIR'a karşı ciddi alerjiniz var demektir. Acil tıbbi müdahaleye veya hastaneye yatırılmanıza gerek olabilir.

Bu çok ciddi yan etkilerin hepsi oldukça seyrek görülür.

- İlacınızı aldıktan (inhale ettikten sonra) ani hırıltı. Eğer bu olursa, hemen 'rahatlatıcı' inhallerinizi de kullanınız. Bu çok seyrek görülür.

İstenmeyen etkiler, ciddiyetleri açısından azalan sıra içinde yer almaktadır.

Çok yaygın: 10 hastanın en az birinde görülebilir.

Yaygın:	10 hastanın birinden az, fakat 100 hastanın birinden fazla görülebilir.
Yaygın olmayan:	100 hastanın birinden az, fakat 1.000 hastanın birinden fazla görülebilir.
Seyrek:	1.000 hastanın birinden az, fakat 10.000 hastanın birinden fazla görülebilir.
Çok seyrek:	10.000 hastanın birinden az görülebilir.
Bilinmiyor:	Eldeki verilerden hareketle tahmin edilemiyor.

Yaygın

- Pamukçuk (ağız ve boğazda mantar iltihabı). BUDENOSİN DISCAIR'ı kullandıktan sonra ağzınızı su ile durulamanız halinde görülme ihtimali daha azdır.
- Boğazda hafif tahriş
- Öksürük
- Ses boğuklaşması
- KOAH'lı hastalarda pnömoni (akciğerlerde enfeksiyon)

Yaygın olmayan

- Endişeli, huzursuz ve gergin hissetme
- Depresyon
- Titreme
- Katarakt (Gözdeki lenslerin bulanıklaşması)
- Kas spazmı
- Bulanık görme

BUDENOSİN DISCAIR kullanırken aşağıdaki belirtilerden birini yaşarsanız hekiminize bildirin. Bu belirtiler akciğer enfeksiyonu belirtileri olabilir:

- Ateş veya titreme
- Mukus üretiminde artış, mukus renginde değişiklik
- Artmış öksürük veya nefes alma güçlüğünde artış

Seyrek

- Uyku sorunları, sinirli, aşırı heyecanlı ya da tedirgin hissetmek. Bu etkiler daha çok çocuklarda görülebilir.
- Deride morarma
- Deri döküntüsü, alerjik kontakt egzema, ürtiker (kurdeşen), anjiyoödem (derinin veya mukozanın altındaki bölgenin hızlı ödemi veya şişmesi) ve anafilaktik reaksiyon (şiddetli alerjik reaksiyon) dahil ani ve geç aşırı duyarlılık yanıtları
- Adrenal baskılanma ve büyüme geriliği dahil sistemik kortikosteroidlerin bulgu ve belirtileri
- Bronkospazm (bronşların düz kaslarının şiddetli kasılma durumu)
- Ses kısıklığı
- Ses boğuklaşması (çocuklarda)

İnhalasyon (solunum) yoluyla kullanılan kortikosteroidler bilhassa uzun süre yüksek dozlarda kullanıldığında, örneğin yıllarca günde 400 mikrogram veya daha fazla, vücudunuzun normal olarak ürettiği steroid hormonlarını etkileyebilir. Bu etkilere aşağıdakiler dahildir:

- Kemik mineral yoğunluğunda azalma (kemiklerin incilmesi)
- Katarakt (göze perde inmesi)
- Glokom (göz içi basıncının artması)
- Çocuklarda ve ergenlerde büyüme hızının yavaşlaması (seyrek). Eğer yıllarca yüksek dozlar uygulanırsa, son erişkin boyu yaklaşık 1 cm kadar azalabilir.
- Adrenal bezi üzerine bir etki (böbreğinize bitişik küçük bir bez) (seyrek)

Solunum yoluyla kullanılan kortikosteroidlerle bu etkilerin görülmesi, kortikosteroid tabletlere nazaran daha az ihtimal dahilindedir.

Eğer bu kullanma talimatında bahsi geçmeyen herhangi bir yan etki ile karşılaşırsanız doktorunuzu veya eczacınızı bilgilendiriniz.

Yan etkilerin raporlanması

Kullanma Talimatında yer alan veya almayan herhangi bir yan etki meydana gelmesi durumunda hekiminiz, eczacınız veya hemşireniz ile konuşunuz. Ayrıca karşılaştığınız yan etkileri www.titck.gov.tr sitesinde yer alan “İlaç Yan Etki Bildirimi” ikonuna tıklayarak ya da 0 800 314 00 08 numaralı yan etki bildirim hattını arayarak Türkiye Farmakovijilans Merkezi (TÜFAM)’ne bildiriniz. Meydana gelen yan etkileri bildirerek kullanmakta olduğunuz ilacın güvenliliği hakkında daha fazla bilgi edinilmesine katkı sağlamış olacaksınız.

5. BUDENOSİN DISCAIR’ın saklanması

BUDENOSİN DISCAIR’ı çocukların göremeyeceği, erişemeyeceği yerlerde ve ambalajında saklayınız.

25°C altındaki oda sıcaklığında saklayınız.

Son kullanma tarihiyle uyumlu olarak kullanınız.

Ambalajdaki son kullanma tarihinden sonra BUDENOSİN DISCAIR’ı kullanmayınız.

Eğer üründe ve/veya ambalajında bozukluklar fark ederseniz BUDENOSİN DISCAIR’ı kullanmayınız.

Son kullanma tarihi geçmiş veya kullanılmayan ilaçları çöpe atmayınız! Çevre ve Şehircilik Bakanlığınca belirlenen toplama sistemine veriniz.

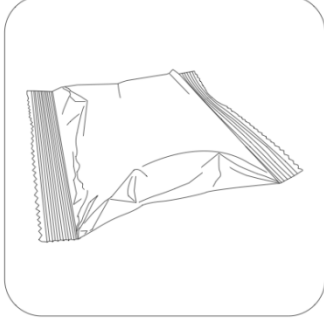
Ruhsat Sahibi: Celtis İlaç San. ve Tic. A.Ş.
Esenler / İSTANBUL
Tel: 0 850 201 23 23
Faks: 0 212 481 61 11
E-mail: info@celtilac.com.tr

Üretim Yeri : Neutec İnhaler İlaç San. ve Tic. A.Ş.
Arifiye/Sakarya

Bu kullanma talimatı () tarihinde onaylanmıştır.

İnhalasyon cihazı kullanım talimatları

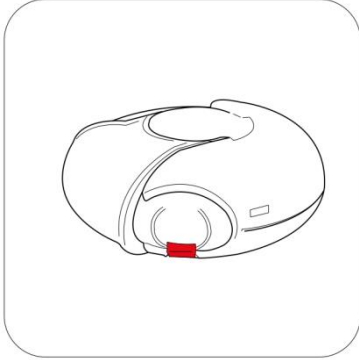
Karton kutuda piyasaya sunulan inhalasyon cihazı güvenlik amaçlı koruyucu ambalaj içerisinde yer almaktadır.



İnhalasyon cihazınızı kullanmadan önce şekilde gösterildiği gibi ambalajından çıkarınız.



İnhalasyon cihazı, ambalajdan çıkardığınızda kapalı durumda olacaktır.



Kullanılmamış bir inhalasyon cihazı içinde ayrı ayrı korunmuş olarak dozluk ilaç bulunur. Doz göstergesi, inhalasyon cihazı içinde kaç doz ilaç kaldığını gösterir. Her doz tam olarak ölçülmüş olup hijyenik şartlara uygun olarak korunmaktadır. Bakıma veya yeniden doldurmaya gerek yoktur.

İnhalasyon cihazını kullanmak kolaydır. İlacı alacağınız zaman yapacaklarınız aşağıdaki üç basamakta gösterilmiştir.

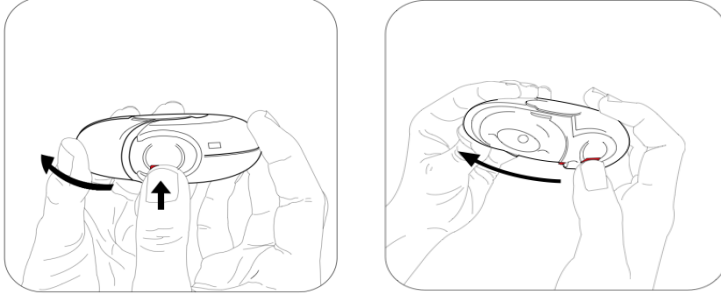
1. Açma
2. İçine çekme
3. Kapatma

BUDENOSİN DISCAIR İnhalasyon Cihazı Nasıl Çalışır?

Kırmızı düğmeye (çocuk kilidi) basılarak dış kapak itilir. Dış kapak itilince ağızlık içinde küçük bir delik açılır ve bir dozluk ilaç inhale edilmek için hazırdır. İnhalasyon cihazı kapatılınca dış kapak ilk pozisyonuna döner ve bir sonraki kullanım için hazır hale gelir. Dış kapak, kullanılmadığı zamanlarda inhalasyon cihazını korur.

1. Açma-İnhalasyon cihazını nasıl kullanmalısınız?

İnhalasyon cihazını açmak ve inhalasyon için hazır hale getirmek için kırmızı düğmeye basarak dış kapağı itmeniz yeterli olacaktır. İnhalasyon cihazını ağızlığı size dönük olacak şekilde tutunuz. İnhalasyon cihazı artık kullanıma hazırdır. Dış kapağın her açılışında inhalasyon için bir doz hazır hale gelir. Bu doz göstergesinde görülür. İlacı ziyan etmemek için dış kapak ile oynamayınız.



2. İçine çekme

İlacı içinize çekmeden önce bu bölümü dikkatli bir şekilde okuyunuz.

- İnhalasyon cihazını ağızınızdan uzak tutunuz. Nefesinizi rahatça yapabileceğiniz kadar dışarı veriniz.
Unutmayınız-asla inhalasyon cihazının içine nefes vermeyiniz.



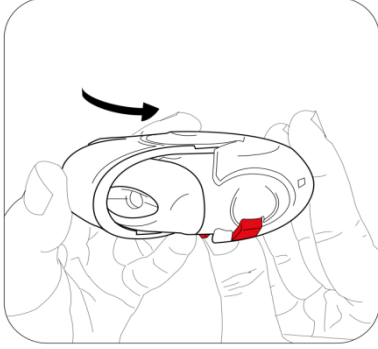
- Ağızlığı dudaklarınıza yaslayınız. Uzun ve derin nefes alınız-nefesi burnunuzdan değil, inhalasyon cihazının içinden alınız.



- İnhalasyon cihazını ağızınızdan uzaklaştırınız.
- 10 saniye veya rahatça tutabildiğiniz kadar uzun bir süre nefesinizi tutunuz.
- Yavaşça nefes veriniz.

3. Kapatma

- İnhalasyon cihazını kapatmak için dış kapağı ilk pozisyonuna kaydırmanız yeterlidir.
- İnhalasyon cihazı yeniden kullanıma hazır hale gelmiştir.



UNUTMAYINIZ!

İnhalasyon cihazını kuru tutunuz.

Kullanılmadığı zaman kapalı tutunuz.

İnhalasyon cihazının içine asla nefes vermeyiniz.

Dış kapağı ilacı almaya hazır olduğunuzda açınız.

Söylenen dozdan daha fazla almayınız.