

KISA ÜRÜN BİLGİSİ

1. BEŞERİ TIBBİ ÜRÜNÜN ADI

KLAMAXİN® 125 mg/5 ml oral süspansiyon hazırlamak için granül

2. KALİTATİF VE KANTİTATİF BİLEŞİMİ

Etkin madde

Klaritromisin 125 mg (5 ml'sinde)

Yardımcı madde:

Toz şeker (sükroz) 2967,4 mg (5 ml)

Yardımcı maddeler için 6.1'e bakınız.

3. FARMASÖTİK FORMU

Süspansiyon için granül

Müstahzar sulandırıldığında krem-beyaz renğinde bir süspansiyon oluşturan, beyazımsı granüller halindedir.

4. KLİNİK ÖZELLİKLER

4.1. Terapötik Endikasyonlar

12 yaşından küçük pediatrik hastalar

6 ay - 12 yaş arasındaki çocuklarda yürütülen klinik çalışmalar klaritromisin pediatrik süspansiyon ile yapılmıştır. Bu nedenle 12 yaşından küçük çocuklar klaritromisin pediatrik süspansiyon (oral süspansiyon için granül) kullanılmalıdır.

KLAMAXİN oral süspansiyon aşağıdaki durumlarda, duyarlı organizmaların sebep olduğu enfeksiyonların tedavisinde endikedir:

1. *Haemophilus influenzae*, *Moraxella catarrhalis*, *Streptococcus pneumoniae* ve *Streptococcus pyogenes*'ten kaynaklanan farenjit, tonsilit ve akut maksiler sinüzit gibi üst solunum yolu enfeksiyonları.
2. *Haemophilus influenzae*, *Haemophilus parainfluenzae*, *Moraxella catarrhalis*, *Streptococcus pneumoniae*, *Mycoplasma pneumoniae* ve *Chlamydomphila pneumoniae*'den kaynaklanan pnömoni, kronik bronşit gibi alt solunum yolu enfeksiyonları.
3. *Haemophilus influenzae*, *Moraxella catarrhalis*, *Streptococcus pneumoniae*'den kaynaklanan akut otitis media.
4. *Staphylococcus aureus*, *Streptococcus pyogenes*'ten kaynaklanan impetigo, folikülit, selülit, erizipel, abseler gibi komplike olmayan deri ve yumuşak doku enfeksiyonları (abseler genellikle cerrahi drenaj gerektirir).
5. Klaritromisin, *Mycobacterium avium* veya *Mycobacterium intracellulare*'ye bağlı yaygın veya lokal mikobakteriyel enfeksiyonların ve *Mycobacterium chelonae*,

Mycobacterium fortuitum ve *Mycobacterium kansasii*'ye baęlı lokal enfeksiyonların tedavisinde endikedir.

4.2. Pozoloji ve Uygulama Őekli

Pozoloji:

KLAMAXİN oral süspansiyon (125 mg/5 ml) çocuklarda tavsiye edilen dozu günde iki defa 7,5 mg/kg olup mikobakteriyel olmayan enfeksiyonlar için maksimum doz günde iki defa 500 mg'dır. Dozajı belirlemek için aŐaęıdaki tablo yol gösterici olabilir:

ÇOCUKLARDA KLAMAXİN SÜSPANSİYON (125 mg/5 ml) DOZ TAYİNİ

Vücut Aęırlıęına Göre

SIRINGA DOZ TABLOSU

Vücut Aęırlıęı*	Günde 2 kez uygulanan standart şırınga dozu	Doz
8 – 11 kg	2,5 ml	62,5 mg
12 – 19 kg	5 ml	125 mg
20 – 29 kg	7,5 ml	187,5 mg
30 – 40 kg	10 ml	250 mg

*Vücut aęırlıęı (kg) esas alınarak hazırlanmıŐtır (yaklaŐık 7,5 mg/kg, günde 2 defa).

KAŐIK DOZ TABLOSU

Vücut Aęırlıęı*	Günde 2 kez uygulanan standart kaŐık dozu	Doz
8 – 11 kg	½ kaŐık	62,5 mg
12 – 19 kg	1 kaŐık	125 mg
20 – 29 kg	1 + ½ kaŐık	187,5 mg
30 – 40 kg	2 kaŐık	250 mg

* Vücut aęırlıęı (kg) esas alınarak hazırlanmıŐtır.

Mikobakteriyel Enfeksiyonları Olan Hastalarda Dozaj

Yaygın veya lokalize mikobakteriyel enfeksiyonları olan çocuklarda (*M. avium*, *M.intracellulare*, *M. chelonae*, *M. fortuitum*, *M. kansasii*), önerilen doz, günde iki doza bölünmüş olarak 15 - 30 mg/kg klaritromisindir.

Klinik yarar gösterildięi sürece klaritromisin tedavisine devam edilmelidir. BaŐka antimikobakteriyel ajanların ilave edilmesi yararlı olabilir.

Uygulama sıklıęı ve süresi:

Normal tedavi süresi, ilgili patojene ve hastalıęın Őiddetine baęlı olarak 5 ila 10 gün arasındadır.

Uygulama Őekli

SulandırılmıŐ ilaç aç veya tok karnına verilebilir; ayrıca sütle de alınabilir.

Süspansiyonun Hazırlanması

1. Açmadan önce şişeyi iki-üç kez sallayınız.
2. Şişeye, beraberinde verilen çözücü saf suyun yarısını ilave edip, iyice çalkalayınız.
3. Birkaç dakika bekleyiniz. Kalan çözücü saf suyu ilave ediniz ve bu suretle elde edilen süspansiyon iyice homojen oluncaya kadar yeniden çalkalayınız.


İlacınız şimdi kullanıma hazırdır. Aşağıda belirtilen şekilde kullanınız. Her kullanımdan önce şişeyi iyice çalkalayınız.

Hazırlanmış süspansiyondaki klaritromisin konsantrasyonu 5 ml'de 125 mg'dır.

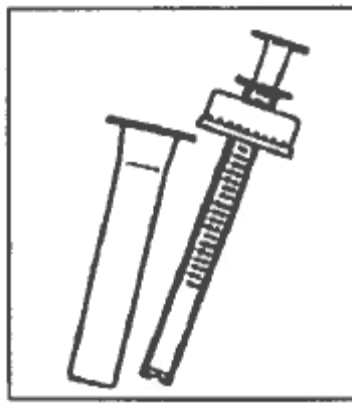
İlacın alınması:

İlacı kaşık veya şırınga ile çocuğunuza verebilirsiniz.

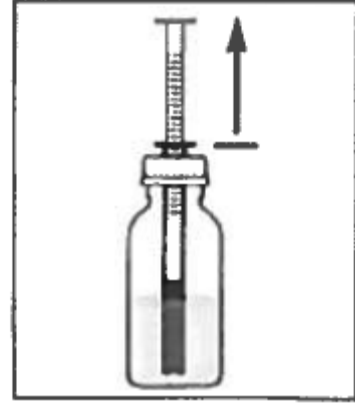
1. İlacı çocuğunuza kaşık ile verecekseniz doktorunuzun önerdiği şekilde kaşık tablosunu esas alınız.
2. İlacı çocuğunuza şırınga ile verecekseniz aşağıdaki talimatlara uyunuz.



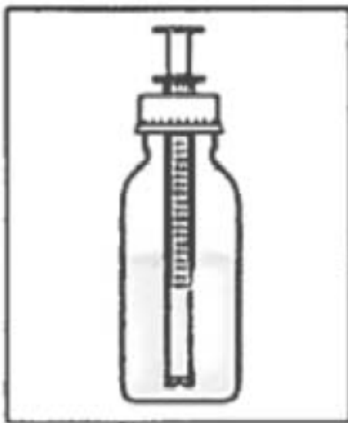
Şekil 1



Şekil 2



Şekil 3



Şekil 4



Şekil 5



Şekil 6

- a. Şişeyi açınız. Plastik ampul içindeki çözücü saf suyun yarısını şişeye boşaltınız ve şişeyi iyice çalkalayınız, bekleyiniz. Kalan suyu ilave ediniz ve şişeyi iyice çalkalayınız (Bkz. Şekil 1).
- b. Plastik şırıngayı plastik koruyucu kılıfından ayırınız (Bkz. Şekil 2).
- c. Hazırladığınız süspansiyonun şişesindeki kapağı açınız ve plastik şırıngayı üzerindeki kapağı ile şişeye takınız (Bkz. Şekil 3).
- d. Plastik şırınganın içindeki pistonu yukarı doğru çekerek, doktor tarafından belirtilen dozu şırıngaya çekiniz (Bkz. Şekil 4).
- e. Şırıngayı şişeden geri çekiniz ve ilacı çocuğunuzun ağzına doğrudan şırınga ile veya şırıngaya çektiğiniz ilacı kaşığa aktararak verebilirsiniz (Bkz. Şekil 5).
- f. Şişenin ağzını kendi kapağı ile kapatınız. Plastik şırıngayı, kapağı ile birlikte duruladıktan sonra kılıfına yerleştiriniz. Her kullanımdan önce şişeyi iyice çalkalayınız (Bkz. Şekil 6).
- g. İlacın alımından sonra bir miktar sıvı verebilirsiniz.
- h. Sulandırılan ilaç 25°C altındaki oda sıcaklığında 14 gün saklanabilir. 70 ml'lik süspansiyona ilave edilen toplam su miktarı 37 ml'dir. 100 ml'lik süspansiyona ilave edilen toplam su miktarı 52 ml'dir.

Özel popülasyonlara ilişkin ek bilgiler

Böbrek yetmezliği/Karaciğer yetmezliği:

Kreatinin klerensi 30 ml/dak'dan az olan çocuklarda klaritromisin dozu yarıya düşürülmelidir. Örneğin günde bir defa 250 mg'a kadar veya daha şiddetli vakalarda günde 2 defa 250 mg. Bu hastalarda tedavi süresi 14 günü geçmemelidir. Orta dereceden şiddetli dereceye kadar böbrek bozukluğu olan hastalarda da dikkatle uygulanmalıdır.

Karaciğer fonksiyonu bozuk olan hastalara klaritromisin uygulanırken dikkatli olunmalıdır. Bununla birlikte, şiddetli böbrek yetmezliği durumlarında, beraberinde karaciğer yetmezliği olsun veya olmasın, dozun azaltılması veya doz aralarının uzatılması uygun olabilir.

Pediyatrik popülasyon:

6 ay - 12 yaş arasındaki çocuklarda yürütülen klinik çalışmalar klaritromisin pediatrik süspansiyon ile yapılmıştır. Bu nedenle 12 yaşından küçük çocuklar klaritromisin pediatrik süspansiyon (oral süspansiyon için granül) kullanmalıdır.

Geriyatrik popülasyon:

Şiddetli renal bozukluğu olan yaşlı hastalarda, doz ayarı düşünülmelidir.

4.3. Kontrendikasyonlar

KLAMAXİN oral süspansiyon, makrolid antibiyotiklere karşı bilinen aşırı duyarlılığı olan hastalarda kontrendikedir.

Klaritromisin'in şu ilaçlardan biri ile beraber kullanılması QT uzaması ve ventriküler taşikardi, ventriküler fibrilasyon ve torsades de pointes gibi kardiyak aritmilere neden olabileceğinden kontrendikedir: Astemizol, sisaprid, pimozid ve terfenadin.

Klaritromisin'in ergotamin ve dihidroergotamin ile beraber kullanılması ergot toksisitesine neden olabileceğinden kontrendikedir.

Klaritromisin, rabdomiyolizi de içeren miyopati artışı riski sebebiyle, CYP3A4 ile büyük ölçüde metabolize olan HMG-CoA redüktaz inhibitörleri (statinler; lovastatin veya simvastatin) ile eşzamanlı olarak kullanılmamalıdır.

Kolşisin P-glikoprotein ya da güçlü bir CYP3A4 inhibitörü kullanan renal ya da hepatik yetmezliği olan hastalarda kontrendikedir (bkz. Bölüm 4.4. Özel kullanım uyarıları ve önlemleri ve Bölüm 4.5. Diğer tıbbi ürünler ile etkileşimler ve diğer etkileşim şekilleri).

Klaritromisin QT uzaması ya da Torsades de Pointes dahil ventriküler kardiyak aritmi öyküsü olan hastalara verilmemelidir (bkz. Bölüm 4.4. Özel kullanım uyarıları ve önlemleri ve Bölüm 4.5. Diğer tıbbi ürünler ile etkileşimler ve diğer etkileşim şekilleri).

Hipokalemi (QT aralık uzaması riski) olan hastalara klaritromisin verilmemelidir.

Böbrek bozukluğu ile birlikte şiddetli karaciğer yetmezliği olan hastalarda klaritromisin kullanılmamalıdır.

4.4. Özel kullanım uyarıları ve önlemleri

KLAMAXİN oral süspansiyon ergenlik çağını aşan hastalarda kullanılacağında, eğer gebelik mevcut veya şüpheleniliyorsa, hekim tarafından yarar / risk faktörleri özenle tartılmalıdır.

Diğer antibiyotik kullanımlarında görüldüğü gibi uzun dönem kullanımı duyarlı olmayan bakteri ve mantarların sayısında artışa yol açar. Eğer süperinfeksiyon meydana gelirse, uygun tedaviye başlanmalıdır.

H. pylori infeksiyonunda ilaç direnci gelişmiş organizmalar için klaritromisin gibi herhangi bir antimikrobiyal tedavi seçilebilir.

Klaritromisin ile triazolam ve midazolam gibi triazolobenzodiazepinlerin eşzamanlı kullanımında dikkatli olunmalıdır (bkz. Bölüm 4.5. Diğer tıbbi ürünler ile etkileşimler ve diğer etkileşim şekilleri).

QT uzaması riski nedeniyle, klaritromisin koroner arter hastalığı, şiddetli kalp yetmezliği, hipomagnezemi, bradikardi (<50 vuru/dk) durumunda ya da QT uzaması ile ilişkili diğer tıbbi ürünler ile eşzamanlı kullanımında dikkatli olunmalıdır (bkz. 4.5 Diğer tıbbi ürünler ile etkileşimler ve diğer etkileşim şekilleri).

Koroner arter hastalığı olan hastalarda klaritromisin ile tedavinin sonuçlarının değerlendirildiği bir klinik çalışmada, klaritromisin almak üzere randomize edilmiş hastalarda, tedavi bitiminden bir yıl ya da daha fazla süre sonra, tüm nedenlere bağlı ölüm riskinde artış gözlenmiştir. Klaritromisin koroner arter hastalığının tedavisinde endike değildir. Risk artışının nedeni belirlenememiştir. Bu riskin değerlendirildiği diğer epidemiyolojik çalışmalar değişken

sonuçlara ulaşmıştır. Koroner arter hastalığı veya şüphesi olan hastalarda klaritromisin kullanmadan önce yarar-risk değerlendirmesi yapılmalıdır.

Klaritromisin konjenital ya da belgelenmiş kazanılmış QT uzaması ya da ventriküler aritmi öyküsü olan hastalarda kullanılmamalıdır (bkz. Bölüm 4.3 Kontrendikasyonlar).

Psödomembranöz kolit

Makrolidler dahil olmak üzere hemen hemen bütün antibakteriyel ajanlarla psödomembranöz kolit görülmüştür ve şiddeti hafiften hayatı tehdit eden dereceye kadar uzanabilir. Dolayısıyla, antibakteriyel ajanların uygulanmasından önce, diyaresi bulunan hastalarda bu teşhisin değerlendirilmeye alınması önem taşır.

Clostridium difficile ile ilişkili diyare (CDAD) klaritromisin de dahil olmak üzere hemen hemen tüm antibakteriyel ajanların kullanımında bildirilmiştir ve diyarenin şiddeti hafiften ölümcül kolite kadar değişmektedir. Antibakteriyel ajanların tedavisi *C. difficile*'nin çoğalmasına yol açabilecek olan kolonun normal florasında değişikliğe yol açar. CDAD antibiyotik kullanımını takiben gelişen diyare olan tüm hastalarda dikkate alınmalıdır. Antibakteriyel ajanların uygulanmasını takiben 2 aydan uzun süre sonra bile CDAD oluşumunun rapor edilmesi dikkatli bir medikal öykü alınmasını gerektirir.

Antibakteriyel ajanlarla tedavi, kalın barsağın normal florasını değiştirir ve klostridyumların aşırı üremesine sebep olabilir. Çalışmalar, *Clostridium difficile*'nin ürettiği bir toksinin antibiyotiğe bağlı kolitin esas nedeni olduğunu göstermiştir.

Psödomembranöz kolit teşhisi konulduktan sonra tedaviye yönelik önlemler başlatılmalıdır. Hafif derecede psödomembranöz kolit vakaları genellikle sadece ilacın kesilmesine yanıt verirler. Orta ile şiddetli durumlarda sıvı, elektrolit tedavisi, protein desteği ve *Clostridium difficile* kolitine karşı etkili bir antibakteriyel ilaçla tedavi uygulanmalıdır.

Klaritromisin tedavisi alan hastalarda myastenia gravis belirtilerinin şiddetlendiği bildirilmiştir.

Böbrek ve karaciğer yetmezliği

Klaritromisin başlıca karaciğer tarafından atılır. Dolayısıyla bozuk karaciğer fonksiyonlu hastalara klaritromisin uygulanırken dikkatli olunmalıdır. Klaritromisin ile karaciğer enzimlerinde artış ve sarılık ile ya da tek başına hepatosellüler ve/veya kolestatik hepatiti de içeren hepatik disfonksiyon bildirilmiştir. Bu hepatik disfonksiyon şiddetli olabilir ve genellikle geri dönüşümlüdür. Bazı olgularda, ölümcül hepatik yetmezlik bildirilmiştir ve genellikle altta yatan şiddetli hastalık ve/veya eşzamanlı ilaç kullanımı ile ilişkilidir. Anoreksi, sarılık, koyu renkli idrar, kaşıntı ya da karında hassasiyet gibi hepatit belirti ve semptomları ortaya çıktığında klaritromisin hemen kesilmelidir.

Orta dereceden şiddetli dereceye kadar böbrek bozukluğu olan hastalarda da dikkatle uygulanmalıdır. Bununla birlikte, şiddetli böbrek yetmezliği durumlarında, beraberinde karaciğer yetmezliği olsun veya olmasın, dozun azaltılması veya doz aralarının uzatılması uygun olabilir.

Kolşisin toksisitesi

Klaritromisin ve kolşisin birlikte kullanıldığında, özellikle yaşlılarda olmak üzere ve bazıları böbrek yetmezliği olan hastalarda ortaya çıkan kolşisin toksisitesi bildirimleri bulunmaktadır. Bu hastaların bazılarında ölümler bildirilmiştir (bkz. bölüm 4.5. Diğer tıbbi ürünler ile etkileşimler ve diğer etkileşim şekilleri). Klaritromisin ve kolşisinin birlikte uygulanması gereken durumlarda

hastalar kolşisin toksisitesi klinik belirtileri açısından gözlenmelidir. Kolşisin dozu, kolşisin ve klaritromisini birlikte alan tüm hastalarda azaltılmalıdır. Klaritromisin ve kolşisinin birlikte uygulanması, böbrek veya karaciğer yetmezliği olan hastalarda kontrendikedir (bkz. Bölüm 4.3).

Makrolid Antibiyotikler

Klaritromisin ile linkomisin ve klindamisinde olduğu gibi diğer makrolid antibiyotiklerle çapraz rezistans olasılığı da düşünülmelidir.

Klaritromisin ile diğer ototoksik ilaçlar ve özellikle aminoglikozitlerin eşzamanlı kullanımında dikkatli olunmalıdır. Tedavi sırasında ve sonrasında vestibular ve işitme işlevleri izlenmelidir.

Oral Hipoglisemik Ajanlar/İnsülin

Klaritromisinin ve oral hipoglisemik ajanların ve/veya insülinin eşzamanlı kullanımı, önemli ölçüde hipoglisemiye neden olabilir. Nateglinid, pioglitazon, repaglinid ve rosiglitazon gibi belirli hipoglisemik ilaçlarla eşzamanlı olarak kullanıldığında, klaritromisin CYP3A enziminin inhibisyonuna ve sonuç olarak da hipoglisemiye neden olabilir. Bu gibi durumlarda glikoz seviyesinin dikkatle izlenmesi tavsiye edilir.

Oral Antikoagülanlar

Klaritromisin varfarin ile birlikte uygulandığında, ciddi bir hemoraji riski ve INR, protrombin zamanında önemli artış riski vardır. Hastalar eşzamanlı olarak klaritromisin ve antikoagülan kullanırken, INR ve protrombin zamanları sık sık kontrol edilmelidir.

HMG-CoA Redüktaz İnhibitörleri (Statinler)

Klaritromisinin lovastatin ya da simvastatin ile eşzamanlı kullanımı, bu statinlerin büyük ölçüde CYP3A4 tarafından metabolize edilmesi ve klaritromisin ile eşzamanlı tedavinin plazma konsantrasyonlarını arttırarak rabdomiyaliz dahil miyopati riskini arttırması nedeniyle kontrendikedir (bkz. Bölüm 4.3. Kontrendikasyonlar). Diğer makrolidlerde olduğu gibi, klaritromisin için de HMG-CoA redüktaz inhibitörlerinin konsantrasyonunda artış bildirilmiştir. Bu ilaçları eşzamanlı alan hastalarda nadir olarak rabdomiyoliz bildirilmiştir. Hastalar miyopati işaretleri ve belirtileri açısından izlenmelidir.

Klaritromisini statinler ile birlikte reçetelerken dikkatli olunmalıdır. Klaritromisinin statinler ile eşzamanlı kullanımının kaçınılmaz olduğu durumlarda, statinin kayıtlı olan en düşük dozunun yazılması önerilmektedir. CYP3A metabolizmasına bağımlı olmayan statinlerin (örn. fluvastatin) kullanımı değerlendirilebilir.

Klaritromisin, sitokrom CYP3A4 enzimini indükleyen ilaçlarla eşzamanlı kullanıldığında dikkatli olunmalıdır (bkz. Bölüm 4.5. Diğer tıbbi ürünler ile etkileşimler ve diğer etkileşim şekilleri).

Pnömoni

Streptococcus pneumoniae'nin makrolidlere karşı direnç geliştirmesi açısından, toplumda kazanılmış pnömoni için klaritromisin verilmeden önce duyarlılık testi yapılması önemlidir. Hastanede kazanılmış pnömonide klaritromisin uygun ek antibiyotiklerle kombinasyon halinde kullanılmalıdır.

Hafif ve orta şiddette deri ve yumuşak doku enfeksiyonları

Bu enfeksiyonlara sıklıkla makrolidlere direnç geliştirebilen Staphylococcus aureus ve Streptococcus pyogenes ya da her ikisi birlikte neden olur. Bu nedenle duyarlılık testinin yapılması önemlidir. Beta-laktam antibiyotiklerin kullanılmadığı (örn. allerji nedeniyle)

olgulara, klindamisin gibi diğer antibiyotikler ilk seçenek ilaç olabilir. Güncel olarak makrolidlerin yalnızca *Corynebacterium minutissimum* (eritrazma) kaynaklı enfeksiyonlar, akne vulgaris ve erizipel gibi bazı deri ve yumuşak doku enfeksiyonlarda ve penisilin tedavisinin kullanılmadığı durumlarda rol oynadığı düşünülmektedir.

Anafilaksi, Stevens-Johnson Sendromu, toksik epidermal nekroliz, DRESS ve Henoch-Schonlein purpurası gibi şiddetli akut hipersensitivite reaksiyonları durumunda, hemen klaritromisin tedavisi kesilmeli ve uygun tedaviye başlanmalıdır.

Bu tıbbi ürün şeker (sükroz) ihtiva eder. Nadir kalıtsal früktoz intoleransı, glikoz-galaktoz malabsorpsiyon veya sükröz-izomaltaz yetmezliği problemi olan hastaların bu ilacı kullanmamaları gerekir.

4.5. Diğer tıbbi ürünler ile etkileşimler ve diğer etkileşim şekilleri

Aşağıda yer alan ilaçların kullanımını ciddi ilaç etkileşimleri dolayısıyla kontrendikedir.

Sisaprid, pimoziid, astemizol ve terfenadin:

Klaritromisin sisaprid ile birlikte uygulandığında, sisaprid seviyeleri yükselebilir. Bu durum özellikle kalp hastalarında QT aralığı genişlemesi ile ventriküler taşikardi, ventriküler fibrilasyon ve Torsades de Pointes dahil kardiyak aritmilerle sonuçlanabilir. Klaritromisin pimoziid ile birlikte kullanıldığında da benzer etkiler ortaya çıkabilir (bkz. bölüm 4.3. Kontrendikasyonları).

Makrolidler, terfenadin ile uygulandıklarında, terfenadin seviyeleri yükselebilir ve terfenadin metabolizması etkilenebilir. Bu etkilenme sonucu kalp hastalarında QT aralığı genişlemesi, ventriküler taşikardi, ventriküler fibrilasyon ve Torsades de Pointes dahil kardiyak aritmiler gelişebilir (bkz. bölüm 4.3. Kontrendikasyonları). On dört sağlıklı gönüllüde yapılan bir çalışmada klaritromisin tablet ve terfenadinin birlikte uygulanması, terfenadinin asit metabolitinin serum düzeyinde 2-3 kat artışlarla ve QT aralığında klinik açıdan saptanabilir bir etkiye yol açmayan uzamayla sonuçlanmıştır. Astemizol ve diğer makrolidlerin birlikte uygulanmasıyla benzer etkiler görülmüştür.

Ergotamin/dihidroergotamin:

Pazarlama sonrası raporlarda klaritromisinin ergotamin veya dihidroergotaminin eş zamanlı uygulanmasının kol ve bacaklarda ve merkezi sinir sistemi dahil diğer dokularda vazospazm ve iskemiyle karakterize akut ergot toksisitesiyle ilişkili olduğuna işaret edilmektedir. Klaritromisin ve bu tıbbi ürünlerin eş zamanlı verilmesi kontrendikedir (bkz. bölüm 4.3. Kontrendikasyonlar).

Etravirin:

Klaritromisin maruziyeti etravirin ile azalmıştır; bununla birlikte aktif metabolit 14-OH-klaritromisin konsantrasyonu artmıştır. 14-OH-klaritromisin *Mycobacterium avium* kompleksine (MAC) karşı etkinliği azalttığından, bu patojene karşı toplam aktivite değişebilir; bu nedenle MAC tedavisi için klaritromisinin alternatifleri düşünülmelidir.

Diğer İlaçların Klaritromisin Üzerindeki Etkileri

CYP3A indükleyici ilaçlar:

CYP3A (örn. rifampisin, fenitoin, karbamazepin, fenobarbital, St John Bitkisi) indükleyicisi ilaçlar klaritromisin metabolizmasını artırabilir. Bu durum etkinliğinin azalmasına yol açan subterapötik klaritromisin düzeylerine neden olabilir. Ayrıca, CYP3A indükleyicisinin plazma

düzeyinin de izlenmesi gerekebilir; klaritromisin CYP3A inhibisyonuna bağı olarak bu ilacın düzeyi artabilir (bkz. kullanılan CYP3A4 indükleyicisi ürün bilgisi). Rifabutin ve klaritromisin eşzamanlı kullanımında, rifabutin serum düzeyi artarken klaritromisin serum düzeyi azalarak üveit riski artışına yol açar.

Aşağıdaki ilaçlar dolaşımdaki klaritromisin konsantrasyonları üzerinde bilinen veya şüpheli etki gösterir; klaritromisin doz ayarlaması veya alternatif tedaviye geçiş gerekli olabilir.

Efavirenz, nevirapin, rifampisin, rifabutin ve rifapentin:

Sitokrom P450 metabolizma sisteminin kuvvetli uyanları, örneğin efavirenz, nevirapin, rifampisin, rifabutin ve rifapentin klaritromisin metabolizmasını hızlandırabilir ve böylece mikrobiyolojik olarak aktif olan 14(R)-hidroksi-klaritromisini (14-OH-klaritromisin) artırarak klaritromisin plazma seviyelerini düşürür. Klaritromisin ve 14-OH-klaritromisin mikrobiyolojik aktiviteleri farklı bakteriler için farklılık gösterir. Klaritromisin ile birlikte enzim uyanlarının verilmesiyle amaçlanan terapötik aktivite bozulabilir.

Flukonazol:

21 sağlıklı gönüllüye flukonazol 200 mg/gün ile birlikte klaritromisin 500 mg/günde 2 kez verilmiştir. Klaritromisin ortalama sabit durum minimum konsantrasyonu (C_{min}) ve eğri altındaki alan (AUC) sırası ile %33 ve %18 olarak ölçülmüştür. Flukonazol ile eş zamanlı verilmesinden aktif metabolit 14-OH-klaritromisin sabit durum konsantrasyonları anlamlı derecede etkilenmemiştir. Klaritromisin için doz ayarlaması yapılmasına gerek yoktur.

Ritonavir:

8 saatte bir 200 mg ritonavir ile 12 saatte bir 500 mg klaritromisin birlikte uygulandığı bir çalışma, klaritromisin metabolizmasında belirgin bir inhibisyonla sonuçlanmıştır. Ritonavir ile birlikte uygulanmasıyla klaritromisin C_{maks} %31, C_{min} %182 ve EAA %77 artmıştır. 14-[R]-hidroksikla-ritromisin oluşumunun tamamen inhibe olduğu görülmüştür. Klaritromisin geniş terapötik aralığı nedeniyle böbrek fonksiyonu normal olan hastalarda dozun azaltılmasına gerek yoktur. Bununla birlikte, böbrek bozukluğu olan hastalarda şu doz ayarı yapılmalıdır: $CL_{CR} < 30-60$ ml/dak. olan hastalarda klaritromisin dozu %50 azaltılmalıdır. $CL_{CR} < 30$ ml/dak. olan hastalarda doz %75 azaltılmalıdır. Günde 1 g'dan daha yüksek klaritromisin dozları ritonavir ile uygulanmamalıdır.

Renal işlevleri azalmış hastalarda farmakolojik bir artırıcı olarak ritonavir, atazanavir ve sakonavir gibi diğer HIV proteaz inhibitörleri ile birlikte kullanıldığında benzer doz ayarlamaları düşünülmelidir (bkz. bölüm Çift-yönlü İlaç Etkileşimleri).

Klaritromisin Diğer İlaçlar Üzerindeki Etkileri

Antiarritmikler

Klaritromisin ile kinidin veya disopiramid ile birlikte kullanımıyla oluşan Torsades de Pointes bildiren pazarlama sonrası raporları vardır. Hastaların, bu ilaçlar ile birlikte klaritromisin verilmesi sırasında QTc uzaması açısından elektrokardiyografi ile izlenmesi gereklidir. Bu ilaçların serum düzeyleri klaritromisin tedavisi sırasında izlenmelidir.

CYP3A-kaynaklı Etkileşimler

CYP3A'yı inhibe ettiği bilinen klaritromisin ile öncelikli olarak CYP3A tarafından metabolize edilen bir ilacın birlikte verilmesi, bu ilaçların konsantrasyonlarında hem terapötik ve hem de advers etkilerin artışına veya uzamasına yol açabilecek artışlara neden olabilir. CYP3A enzim

substratları olarak bilinen, özellikle eğer CYP3A substratı dar güvenlik sınırına sahipse (örneğin karbamazepin) ve/veya substrat bu enzim tarafından geniş çaplı olarak metabolize ediliyorsa, diğer ilaç tedavileri alan hastalarda dikkatli kullanılmalıdır. Eğer mümkünse, CYP3A tarafından öncelikli olarak metabolize edilen ilaçların serum konsantrasyonları klaritromisin alan hastalarda yakından izlenmeli ve doz ayarlaması düşünülmelidir.

Aşağıdaki ilaçların veya ilaç sınıflarının aynı CYP3A izozimi tarafından metabolize edildiği bilinmekte veya bundan kuşkulıdır:

Alfentanil, bromokriptin, alprazolam, astemizol, karbamazepin, silostazol, sisaprid, siklosporin, disopiramid, ergot alkaloidleri, lovastatin, metilprednizolon, midazolam, omeprazol, oral antikoagülanlar (örn. varfarin), pimozid, kinidin, rifabutin, sildenafil, simvastatin, sirolimus, takrolimus, terfenadin, triazolam, vinblastin, fenitoin, heksobarbital, teofilin ve valproat.

Teofilin, Karbamazepin:

Klinik çalışmalar, teofilin ve karbamazepinin klaritromisinle birlikte uygulanması sonucunda, kanda bu ilaçların seviyelerinde orta derecede ama istatistiki olarak anlamlı ($P \leq 0.05$) bir artış olduğunu göstermiştir. Dozun azaltılması gerekebilir.

Omeprazol:

Sağlıklı erişkin kişilere klaritromisin (500 mg/8 saatte bir) omeprazol (40 mg/gün) ile kombine edilerek verilmiştir. Omeprazolün sabit durum plazma konsantrasyonları (C_{max} , AUC_{0-24} ve $t_{1/2}$ sırası ile %30, %89 ve %34) klaritromisinin eş zamanlı verilmesi ile yükselmiştir. Omeprazolün tek başına verildiği durumda ortalama 24 saatlik gastrik pH 5,2 olarak bulunurken klaritromisin ile eş zamanlı verilmesinde ise 5,7 olarak tespit edilmiştir.

Ranitidin bizmut sitrat:

Klinik olarak önemsiz olmakla birlikte, ranitidin bizmut sitrat ile klaritromisinin birlikte uygulanması ranitidin, bizmut ve 14-hidroksiklaritromisinin plazma konsantrasyonlarının artışı ile sonuçlanmıştır.

Sildenafil, tadalafil ve vardenafil:

Fosfodiesteraz inhibitörlerin herbiri, en azından kısmi olarak, CYP3A ile metabolize edilmektedir ve CYP3A klaritromisinin eş zamanlı verilmesi ile inhibe edilebilir. Klaritromisinin sildenafil, tadalafil veya vardenafil ile birlikte verilmesi artmış fosfodiesteraz inhibitör maruziyetine yol açabilir. Sildenafil, tadalafil ve vardenafil ile birlikte klaritromisin verildiği zaman bu ilaçların dozlarının azaltılması düşünülmelidir.

Tolterodin:

Tolterodin'in öncelikli metabolizma yolu sitokrom P450'nin 2D6 izoformu (CYP2D6) aracılığı ile olur. Fakat, CYP2D6'si bulunmayan bir alt grup topluluk için tespit edilmiş olan metabolizma yolu CYP3A aracılığı ile olur. Bu topluluk alt grubunda CYP3A'nın inhibisyonu anlamlı derecede yüksek serum tolterodin konsantrasyonlarına yol açar. Tolterodin dozajındaki bir düşüş CYP3A inhibitörleri, örneğin CYP2D6'yı zayıf metabolize eden toplulukta klaritromisin kullanımı, varlığında gerekli olabilir.

Triazolobenzodiazepinler (örneğin, alprazolam, midazolam, triazolam)

Midazolam klaritromisin tablet (500 mg/günde 2 kez) ile birlikte verildiğinde, midazolamın AUC değeri intravenöz uygulamadan sonra 2,7 kat ve oral verilmesinden sonra ise 7 kat artmıştır. Oral midazolam ile klaritromisinin eş zamanlı olarak verilmesinden kaçınılmalıdır. Eğer klaritromisin ile birlikte intravenöz midazolam veriliyorsa, hasta doz ayarlaması için

yakından izlenmelidir. Aynı önlemler CYP3A tarafından metabolize edilen diğer benzodiazepinler için de uygulanmalıdır. Eliminasyon için CYP3A'ya bağımlı olmayan benzodiazepinler (temazepam, nitrazepam, lorazepam) için klaritromisin ile klinik olarak önemli etkileşim söz konusu değildir. Pazarlama sonrası klaritromisin ve triazolamın eş zamanlı kullanımında ilaç etkileşimleri ve merkezi sinir sistemi (MSS) etkileri (örneğin uyku hali ve konfüzyon) bildirilmiştir. Hastaların artmış MSS farmakolojik etkileri açısından izlenmeleri önerilmektedir.

Diğer İlaç Etkileşimleri

Kolşisin:

Kolşisin hem CYP3A'nın hem de dışarıya-akış taşıyıcısı olan P-glikoprotein'in (Pgp) bir substratıdır. Klaritromisin ve diğer makrolidlerin CYP3A ve Pgp'yi inhibe ettikleri bilinmektedir. Klaritromisin ve kolşisin birlikte uygulandıklarında Pgp ve/veya CYP3A'nın klaritromisin tarafından inhibisyonu, kolşisine maruziyette artışa öncülük edebilir. Hastalar kolşisin toksisitesinin klinik semptomları yönüyle izlenmelidir (bkz. bölüm 4.4. Özel kullanım uyarıları ve önlemleri).

Digoksin:

Digoksinin dışarı akış taşıyıcısı (*efflux transporter*) olan P-glikoprotein (Pgp) için bir substrat olduğu düşünülmektedir. Klaritromisinin Pgp'yi inhibe ettiği bilinmektedir. Klaritromisin ile digoksin birlikte verildikleri zaman Pgp'nin klaritromisin tarafından inhibe edilmesi digoksin maruziyetinde artışa yol açar. Klaritromisin ile eş zamanlı olarak digoksin alan hastalarda artmış serum digoksin konsantrasyonları pazarlama sonrası gözlem çalışmalarında bildirilmiştir. Bazı hastalarda potansiyel fatal aritmileri de kapsayan digoksin toksisitesi ile uyumlu klinik bulgular gözlenmiştir. Hastalar digoksin ve klaritromisini birlikte kullanırlarken serum digoksin konsantrasyonları dikkatli izlenmelidir.

Zidovudin:

HIV-enfeksiyonlu yetişkinlere sürekli olarak oral klaritromisin ve zidovudin uygulanması, zidovudinin kararlı durum seviyelerinde düşüşe sebep olabilir. Klaritromisin eşzamanlı uygulanan oral zidovudin emilimini engellediğinden, bu etkileşim klaritromisin ve zidovudin dozlarının 4 saatlik aralarla kullanılması sonucu önlenabilir. Bu etkileşim, klaritromisin süspansiyon ile birlikte zidovudin veya dideksinozin alan paediyatrik HIV-enfekte hastalarda gözlenmemiştir. Bu etkileşim klaritromisin, intravenöz infüzyon ile uygulandığında muhtemel değildir.

Fenitoin ve Valproat:

Klaritromisin dahil olmak üzere CYP3A inhibitörleri ile CYP3A ile metabolize olduğu düşünülmeyen ilaçlar (örn. fenitoin ve valproat) arasındaki etkileşime ilişkin spontan ya da yayınlanmış bildirimler mevcuttur. Bu ilaçlar klaritromisin ile eşzamanlı kullanıldığında serum düzeylerinin saptanması önerilir. Serum düzeylerinin artışı bildirilmiştir.

Klaritromisinin, aşağıdaki ilaçlarla etkileşimine dair in-vivo insan verisi bulunmamaktadır; aprepitant, eletriptan, halofantrine ve ziprasidon. Fakat, in-vitro verilerin bu ilaçların CYP3A substratları olduğunu önermesi sebebiyle klaritromisinin bu ilaçlarla birlikte uygulanmasında dikkatli olunmalıdır. Eletriptan, klaritromisin gibi CYP3A inhibitörleri ile birlikte uygulanmamalıdır.

Klaritromisin dahil CYP3A inhibitörleri ile siklosporin, takrolimus, metilprednisolon, vinblastin ve silostazol etkileşimlerine dair spontane veya yayınlanmış raporlar olmuştur.

Çift-yönlü İlaç Etkileşimleri

Atazanavir

Klaritromisin ve atazanavirin her ikisi de CYP3A'nın substrat ve inhibitörleridir ve çift yönlü ilaç etkileşimine yol açtığı yönünde kanıt mevcuttur. Klaritromisinin (500 mg/günde 2 kez) atazanavir (400 mg/günde 1 kez) ile birlikte verilmesi klaritromisine maruziyette 2 kat artışa ve 14-OH-klaritromisin maruziyetinde %70 azalmaya ve atazanavirin AUC değerinde %28 artışa yol açar. Klaritromisinin geniş terapötik penceresi nedeni ile böbrek fonksiyonları normal olan hastalarda doz düşürülmesi gerekmez. Orta dereceli böbrek fonksiyonu olan hastalarda (kreatinin klerensi 30-60 ml/dak), klaritromisin dozu %50 azaltılmalıdır. Kreatinin klerensi <30 ml/dak olan hastalarda uygun klaritromisin formülasyonu kullanılarak klaritromisin dozu %75 azaltılmalıdır. 1000 mg'dan yüksek günlük dozlarda klaritromisin proteaz inhibitörleri ile birlikte verilmemelidir.

İtrakonazol

Klaritromisin ve itrakonazolün her ikisi de CYP3A'nın substrat ve inhibitörleridir ve çift yönlü ilaç etkileşimine yol açar. Klaritromisin itrakonazolün plazma seviyelerini yükseltebilirken itrakonazol klaritromisinin plazma seviyelerini yükseltebilir.

İtrakonazol ve klaritromisini eş zamanlı olarak alan hastalar artmış veya uzamış farmakolojik etki belirtileri açısından yakından izlenmelidir.

Sakuinavir

Klaritromisin ve sakuinavirin her ikisi de CYP3A'nın substrat ve inhibitörleridir ve çift yönlü ilaç etkileşimine yol açtıkları yönünde delil vardır.

Klaritromisin (500 mg/günde 2 kez) ve sakuinavir (yumuşak jel kapsüller, 1200 mg/günde 3 kez) eş zamanlı olarak 12 sağlıklı gönüllüye verilmiştir. Sakuinavirin ortalama sabit durum eğri altındaki alan (AUC) ve minimum konsantrasyonu (C_{min}) tek başına sakuinavir alımına göre %177 ve %187 olarak saptanmıştır. Klaritromisin AUC ve C_{max} değerleri tek başına klaritromisin alımına göre yaklaşık %40 daha yüksek olarak bulunmuştur. Her iki ilacın çalışılmış olan dozlarda/formülasyonlarda sınırlı bir zaman için eş zamanlı olarak verilmesi halinde doz ayarlamasına gerek yoktur. Yumuşak jelatin kapsül formülasyonu kullanımında ilaç etkileşim çalışmalarının gözlemleri sakuinavir sert jelatin kapsül kullanımındaki etkileri temsil etmeyebilir. Tek başına sakuinavir tedavisi ilaç etkileşim çalışmalarındaki gözlemler sakuinavir/ritonavir tedavisindeki etkileri temsil etmeyebilir. Sakuinavir ritonavir ile birlikte eş zamanlı olarak verildiğinde, ritonavirin klaritromisin üzerindeki potansiyel etkileri düşünülmelidir (bkz. ÖNLEMLER, *İlaç Etkileşimleri*).

Didanosin

Klacid MR, didanosin ile eş zamanlı olarak HIV ile enfekte yetişkinlere uygulandığında didanosinin farmakokinetiğinde istatistiksel olarak önemli bir değişiklik olmadığı kaydedilmiştir.

Verapamil

Eşzamanlı olarak klaritromisin ve verapamil alan hastalarda hipotansiyon, bradiaritmi ve laktik asidoz gözlemlenmiştir.

4.6. Gebelik ve laktasyon

Genel tavsiye:

Gebelik kategorisi C.

Çocuk doğurma potansiyeli bulunan kadınlar/Doğum kontrolü (Kontrasepsiyon):

Herhangi bir veri bulunmamaktadır.

Gebelik dönemi:

Hayvanlar üzerinde yapılan çalışmalar, gebelik /ve-veya/ embriyonal/fetal gelişim /ve-veya/ doğum /ve-veya/ doğum sonrası gelişim üzerindeki etkiler bakımından yetersizdir (bkz. Bölüm 5.3). İnsanlara yönelik potansiyel risk bilinmemektedir. Bu nedenle, KLAMAXİN'in gerekli olmadıkça dikkatli biçimde yarar risk değerlendirmesi yapılmadan gebelik döneminde kullanılması önerilmez.

Laktasyon dönemi:

Klaritromisin emzirilen bebeklerdeki güvenliliği saptanmamıştır. Klaritromisin anne sütüne geçer.

Üreme yeteneği / Fertilite:

Fertilite ve üreme çalışmalarında, 150-160 mg/kg/günlük dozlar erkek ve dişi sıçanların, estrus siklusunda, fertilitede, doğumda ve yavruların sayı ve yaşamasında hiçbir advers etkiye sebep olmamıştır (bkz. bölüm 5.3. Klinik öncesi güvenlilik çalışmaları).

4.7. Araç ve makine kullanımı üzerindeki etkiler

Klaritromisinin araç ve makine kullanımı üzerine etkisi hakkında veri bulunmamaktadır. İlaç ile baş dönmesi, vertigo, konfüzyon ve dezoryantasyon ortaya çıkma potansiyeli hastaların araç ya da makine kullanması öncesinde dikkate alınmalıdır.

4.8. İstenmeyen Etkiler

Klaritromisin tedavisinin yetişkinlerde ve pediatrik popülasyonda en sık ve yaygın görülen advers reaksiyonları karın ağrısı, diyare, bulantı, kusma ve tat değişiklikleridir. Bu advers reaksiyonlar genellikle hafif şiddette olup makrolid antibiyotiklerinin bilinen güvenilirlik profili ile uyumludur.

Klinik çalışmalarda saptanan bu gastrointestinal advers reaksiyonların insidansı açısından önceden mikobakteriyel enfeksiyon olan ve olmayan hasta popülasyonları arasında anlamlı fark bulunmamıştır.

Klaritromisin ile en azından ilişkisi olası bulunan reaksiyonlar sistem organ sınıfına ve aşağıdaki sıklığa göre gösterilmiştir: çok yaygın ($\geq 1/10$), yaygın ($\geq 1/100$ ile $< 1/10$), yaygın olmayan ($\geq 1/1,000$ ile $< 1/100$) ve bilinmeyen (pazarlama sonrası deneyime ilişkin advers reaksiyonlar; mevcut veri ile sıklığı hesaplanamayan). Her bir sıklık grubunda advers reaksiyonlar şiddet değerlendirmesine göre azalan şiddete göre sunulmuştur.

Klaritromisin ile Bildirilen Advers Reaksiyonlar

Sistem Organ Sınıfı	çok yaygın ($\geq 1/10$)	yaygın ($\geq 1/100$ ile $< 1/10$)	yaygın olmayan ($\geq 1/100$ ile $< 1/10$)	bilinmeyen (mevcut veri ile sıklığı hesaplanamayan)*
Enfeksiyonlar ve Enfestasyonlar			Kandidiazis, enfeksiyon, vajinal enfeksiyon	Psödomembranöz kolit, erizipel, eritrazma
Kan ve lenf sistemi			Lökopeni, trombositemi	Agranulositoz, trombositopeni

hastalıkları				
Bağışıklık sistemi hastalıkları			Hipersensitivite	Anaflaktik reaksiyon
Metabolizma ve beslenme hastalıkları			Anoreksi, iştah azalması	Hipoglisemi
Psikiyatrik hastalıklar		İnsomni	Anksiyete, sinirlilik, çılgılık atma	Psikotik bozukluk, konfüzyon durumu, depersonalizasyon, Depresyon, dezoryantasyon, halüsinasyon, anormal rüyalar
Sinir sistemi bozuklukları		Disguzi, baş ağrısı, tat değişikliği	Baş dönmesi, tremor	Konvülziyon, agözi, parosmi, anosmi, parestezi
Kulak ve iç kulak hastalıkları			Vertigo, duyma bozukluğu, tinnitus	Sağırılık
Kardiyak hastalıklar			Elektrokardiyogramda uzamış QT, palpasyonlar	Torsade de pointes, ventriküler taşikardi
Vasküler hastalıklar				Hemoraji
Gastrointestinal bozukluklar		Diyare, kusma, dispepsi, bulantı, karın ağrısı	Gastrit, stomatit, glossit, konstipasyon, ağız kuruluğu, erüktasyon, flatulans	Akut pankreatit, dilde renk değişikliği, dişte renk değişikliği
Hepato-bilier hastalıkları		Anormal karaciğer fonksiyon testleri	Alanin aminotransferaz artışı, aspartat aminotransferaz artışı	Hepatik yetmezlik hepatosellüler sarılık
Deri ve derialtı doku hastalıkları		Döküntü, hiperhidroz	Pruritus, ürtiker, makulapapular döküntü	Stevens-Johnson sendromu, toksik epidermal nekroliz, eozinofili ve sistemik semptomlu ilaç döküntüsü (DRESS), akne, Henoch-Schlein purpurası
Kas iskelet bozuklukları, bağ doku ve kemik hastalıklar			Kas spazmları	Miyopati
Böbrek ve idrar yolu hastalıkları				Renal yetmezlik, interstisyel nefrit
Genel bozukluklar ve uygulama bölgesine ilişkin hastalıklar			Pireksi, asteni	
Araştırmalar				Uluslararası normalleştirilmiş oranı artışı, protrombin zamanında uzama, anormal renkte idrar
Bilinmeyen bir büyüklükteki popülasyonda gönüllü olarak bildirilen bu reaksiyonların sıklıklarının ya da ilaç ile nedensel ilişkisinin saptanması her zaman mümkün olmamaktadır. Klaritromisin için hasta kullanımı en az 1 milyar hasta tedavi günü olarak hesaplanmıştır.				

Klaritromisin ve kolşisin birlikte kullanıldığında, özellikle yaşlılarda olmak üzere ve bazıları böbrek yetmezliği olan hastalarda ortaya çıkan kolşisin toksisitesi bildirimleri vardır. Bu hastaların bazılarında ölümler bildirilmiştir (bkz. İlaç etkileşimleri ve Uyarılar/Önlemler).

Bağışıklık Sistemi Bozulmuş Pedyatrik Hastalar : Mikobakteriyel enfeksiyonlar için uzun süre klaritromisinin yüksek dozları ile tedavi edilen AIDS hastaları veya bağışıklık sistemi bozuk diğer hastalarda, olasılıkla klaritromisin uygulamasıyla alakalı advers etkileri altta yatan HIV hastalığının veya seyir eden hastalığın belirtilerinden ayırt etmek genellikle zordur.

1000 mg ve 2000 mg klaritromisin toplam günlük dozu ile tedavi edilen yetişkin hastalar tarafından en sık bildirilen advers reaksiyonlar: bulantı, kusma, tat değişiklikleri, karın ağrısı, diyare, döküntü, gaz, baş ağrısı, konstipasyon, duyma bozukluğu, SGOT ve SGPT yükselmesidir. Daha düşük sıklıkta dispne, insomni ve ağız kuruluğu bildirilmiştir. İnsidans açısından 1000 mg ve 2000 mg tedavisi arasında fark saptanmazken, günlük 4000 mg klaritromisin tedavisinde insidans 3-4 kat artmıştır.

Bağışıklık sistemi bozulmuş bu hastalarda testin en yüksek ya da en düşük düzeyi dışına çıkan laboratuvar değerleri analiz edilmiştir. Bu analize göre günlük toplam 1000 mg ya da 2000 mg klaritromisin kullanan hastaların yaklaşık %2-3'ünde SGOT ve SGPT düzeyleri yüksek ve beyaz kan hücresi ile trombosit sayısı normalden düşük bulunmuştur. Bu iki tedavi grubunda daha az oranda kan üre nitrojeninde yükselme saptanmıştır. Günlük 4000 mg doz grubunda beyaz kan hücresi dışındaki tüm parametrelerde insidans biraz daha yüksek olmuştur.

Laboratuvar Bulgularında Değişiklikler: Klinik açıdan önemli olabilecek laboratuvar bulgularındaki değişimler şunlardır:

Karaciğer: Yükselmiş SGPT (ALT) < %1, SGOT (AST) < %1, GGT < %1, alkalin fosfataz < %1, LDH < %1 ve total bilirubin < %1.

Hematoloji: Azalmış lökosit sayısı < %1 ve yüksek protrombin zamanı %1.

Böbrek: Yüksek BUN %4 ve yüksek serum kreatinini < %1.

Şüpheli advers reaksiyonların raporlanması

Ruhsatlandırma sonrası şüpheli ilaç advers reaksiyonlarının raporlanması büyük önem taşımaktadır. Raporlama yapılması, ilacın yarar / risk dengesinin sürekli olarak izlenmesine olanak sağlar. Sağlık mesleği mensuplarının herhangi bir şüpheli advers reaksiyonu Türkiye Farmakovijilans Merkezi (TUFAM)'ne bildirmeleri gerekmektedir (www.titck.gov.tr; e-posta: tufam@titck.gov.tr; tel: 0 800 314 00 08; faks: 0 312 218 35 99).

4.9. Doz aşımı ve tedavisi

Aşırı miktarlarda klaritromisin alımının, gastrointestinal (mide – barsak ile ilgili) semptomları vermesi beklenebilir. Bipolar bozukluk öyküsü olan bir hastada 8 g klaritromisin almış ve mental durumda değişmeler, paranoid davranışlar, hipokalemi ve hipoksemi görülmüştür. Aşırı doza eşlik eden advers reaksiyonlar, absorbe edilmemiş ilacın uygun eliminasyonu ve destekleyici tedavi ile kontrol altına alınmalıdır. Diğer makrolidlerle olduğu gibi, klaritromisinin serum seviyeleri hemodiyaliz veya peritoneal diyalizden etkilenmez.

5. FARMAKOLOJİK ÖZELLİKLER

5.1. Farmakodinamik Özellikler

Farmakoterapötik grup: Sistemik kullanılan antibiyotikler - Makrolidler

ATC kodu: J01FA09

Klaritromisin bir semi-sentetik makrolid antibiyotiktir. Kimyasal adı 6-O metileritromisin A'dır.

Klaritromisin antibakteriyel etkisini, duyarlı bakterilerin 50S ribozomal alt ünitelerine bağlanma yoluyla protein sentezini baskılayarak gösterir.

14-OH klaritromisin metaboliti klinik açıdan anlamlı antimikrobiyal aktivitesi sayesinde *Haemophilus influenzae*'ya karşı ana bileşiğe nazaran 2 kat daha etkilidir.

Mikrobiyolojisi:

Klaritromisin, duyarlı bakterinin 50S ribozom alt ünitelerine bağlanarak antibakteriyel etkisini gösterir ve protein sentezini inhibe eder.

Klaritromisinin standart bakteri suşlarına ve klinik izolatlarla karşı mükemmel *in vitro* aktivite göstermiştir. Geniş bir aerop ve anaerop gram pozitif ve gram negatif organizma yelpazesine karşı yüksek bir potansa sahiptir. Klaritromisinin minimum inhibitör konsantrasyonları (MIC) genellikle eritromisin MIC'larından bir log₂ dilüsyonu kadar daha güçlüdür.

İn vitro veriler ayrıca klaritromisinin *Legionella pneumophila*, *Mycoplasma pneumoniae* ve *Helicobacter (Campylobacter) pylori*'ye karşı mükemmel bir aktiviteye sahip olduğunu göstermektedir. *İn vitro* ve *in vivo* veriler bu antibiyotığın klinik olarak önemli mikobakteriyel türlere karşı aktivitesinin olduğunu göstermektedir. *İn vitro* veriler *Enterobacteriaceae*, *Pseudomonas* türleri ve laktozu fermente etmeyen diğer gram negatif basillerin klaritromisine duyarlı olmadığını göstermektedir.

14-OH klaritromisin metaboliti klinik açıdan anlamlı antimikrobiyal aktivitesi sayesinde *Haemophilus influenzae*'ya karşı ana bileşiğe nazaran 2 kat daha etkilidir.

Klaritromisinin bölüm 4.1. Terapötik endikasyonlar ve bölüm 4.2. Pozoloji ve uygulama şekli bölümünde tanımlandığı gibi aşağıdaki mikroorganizmaların çoğu suşuna karşı *in vitro* olarak ve klinik enfeksiyonlarda etkili olduğu gösterilmiştir:

Gram pozitif aeroblar: *Staphylococcus aureus*, *Streptococcus pneumoniae*, *Streptococcus pyogenes*, *Listeria monocytogenes*.

Gram negatif aeroblar: *Haemophilus influenzae*, *Haemophilus parainfluenzae*, *Moraxella catarrhalis*, *Neisseria gonorrhoeae*, *Legionella pneumophila*.

Diğer aeroblar: *Mycoplasma pneumoniae*, *Chlamydia pneumoniae* (TWAR).

Mikobakteriler: *Mycobacterium leprae*, *Mycobacterium kansasii*, *Mycobacterium chelonae*, *Mycobacterium fortuitum*, *Mycobacterium avium* kompleksi (MAC): *Mycobacterium avium* ve *Mycobacterium intracellulare*.

Beta laktamaz üretiminin klaritromisin aktivitesi üzerinde bir etkisi yoktur.

NOT: Metisiline dirençli ve oksasiline dirençli stafilokokların çoğu suşları klaritromisine dirençlidir.

Helicobacter: *Helicobacter pylori*

Tedaviden önce yapılan kültürlerde, 104 hastada *H. pylori* izole edilmiş ve klaritromisinin MIC değerleri tedaviden önce belirlenmiştir. Bunların arasında, dört hastada dirençli suşlar, iki hastada orta derecede duyarlı suşlar ve 98 hastada duyarlı suşlar bulunmuştur. Aşağıdaki *in vitro* veriler mevcuttur **ama bunların klinik anlamlılığı bilinmemektedir.**

Klaritromisin, aşağıdaki mikroorganizmaların çoğu suşuna karşı *in vitro* olarak etkili olduğu gösterilmekle beraber klaritromisinin bu mikroorganizmaların neden olduğu klinik enfeksiyonların tedavisindeki güvenliği ve etkililiği yeterli ve iyi kontrollü klinik çalışmalarda belirlenmiş değildir:

Gram pozitif aeroblar: *Streptococcus agalactiae*, *Streptococci (Grup C.F.G)*, *Viridans grubu streptococci*.

Gram negatif aeroblar: *Bordetella pertussis*, *Pasteurella multocida*.

Gram pozitif anaeroblar: *Clostridium perfringens*, *Peptococcus niger*, *Propionibacterium acnes*.

Gram negatif anaeroblar: *Bacteroides melaninogenicus*.

Spiroketler: *Borrelia burgdorferi*, *Treponema pallidum*.

Kampilobakterler: *Campylobacter jejuni*.

Klaritromisinin başlıca metaboliti, mikrobiyolojik aktiviteye sahip bir metabolit olan 14-OH-klaritromisindir. Bu metabolit, iki katı daha aktif olduğu *H. influenzae* dışında çoğu organizma için ana bileşik kadar aktif veya ondan 1-2 kat daha az aktiftir. Ana bileşik ve 14-OH-metaboliti, *H. influenzae* üzerinde bakteriyel suşlara bağlı olarak *in vitro* ve *in vivo* olarak aditif veya sinerjik etki yapmaktadır.

Duyarlılık Testleri

Zon çaplarının ölçüldüğü kantitatif yöntemler antibiyotik duyarlılığının en hassas tahminlerini vermektedir. Önerilen bir işlemde duyarlılık testi için 15 mcg klaritromisin emdirilmiş diskler kullanılmaktadır; bu disk testindeki inhibisyon zon çapları ile klaritromisinin MIC değerleri aralarında korelasyon vardır. MIC buyyon veya agar dilüsyon yöntemiyle belirlenmektedir.

Bu prosedürle, laboratuvardan gelen bir rapordaki "duyarlı" ifadesi, enfeksiyon etkeni olan organizmanın tedaviye yanıt verebileceğini göstermektedir. Rapordaki "dirençli" ifadesi, enfeksiyon etkeni olan organizmanın tedaviye yanıt vermeyebileceğini göstermektedir. Rapordaki "ara duyarlılık" ifadesi ilacın terapötik etkisinin belirsiz olabileceğini veya yüksek dozlar kullanıldığında organizmanın duyarlı olabileceğini göstermektedir. (Bu son ifade aynı zamanda orta derecede duyarlı olarak da belirtilebilir).

Duyarlı, dirençli ve ara duyarlılık için mutlak sınırlarla ilgili olarak ülkeye veya bölgeye özgü bilgilere başvurunuz.

5.2. Farmakokinetik Özellikler

Emilim:

İlk farmakokinetik veriler klaritromisin tablet formülasyonlarından elde edilmiştir. Bu veriler ilacın gastrointestinal (mide – barsak) kanaldan hızlı absorbe edildiğini ve klaritromisin 250 mg tabletin mutlak biyoyararlanımının yaklaşık %50 olduğunu göstermektedir. Absorpsiyonun başlaması ve antimikrobiyal olarak aktif metabolit 14-OH-klaritromisin oluşması yemeklerle hafifçe gecikir ama biyoyararlanım derecesi ilacın tok karnına verilmesinden etkilenmez. Bu nedenle klaritromisin aç ya da tok karnına alınabilir.

Erişkin bireylerdeki tek dozluk bir çalışmada pediatrik formülasyonun genel biyoyararlanımının tabletinkine eşit veya ondan az miktarda daha yüksek olduğu bulunmuştur (her birinde dozaj 250 mg). Tabletle olduğu gibi, pediatrik formülasyonun yemekle verilmesi absorpsiyonun başlamasında hafif bir gecikmeye yol açar ama klaritromisin'in genel biyoyararlanımını etkilemez. Karşılaştırmalı klaritromisin C_{max} , AUC ve $T_{1/2}$ değerleri (tokluk halinde) pediatrik formülasyon için sırasıyla 0.95 mcg/ml, 6.5 mcg saat/ml ve 3.7 saat ve 250 mg tablet için (açlık halinde) sırasıyla 1.10 mcg/ml, 6.3 mcg saat/ml ve 3.3 saat olmuştur.

Dağılım:

İn vitro çalışmalar klaritromisin'in insan plazmasında proteine bağlanma oranı, klinikte önem taşıyan konsantrasyonlar olan 0.45 ile 4.5 mcg/ml arasında ortalama %70 civarındadır.

Klaritromisin ve metaboliti 14-OH klaritromisin vücut dokularına ve sıvılarına kolayca dağılır. Serebrospinal sıvı penetrasyonu ile ilgili bilgi mevcut değildir. Doku konsantrasyonları serum konsantrasyonlarından daha yüksektir. Klaritromisin, büyük ölçüde karaciğerde metabolize edilir ve safra aracılığıyla feçesle atılır. Önemli miktarda üriner yolla (idrarla) da atılır. Klaritromisin'in böbrek klerensi doz miktarından bağımsız olup, normal glomerüler filtrasyon hızına yaklaşıp. Doku ve serum konsantrasyonlarından örnekler aşağıda sunulmuştur:

KONSANTRASYON		
(12 saatte bir 250 mg sonrası)		
<i>Doku Tipi</i>	<i>Doku (mcg/g)</i>	<i>Serum (mcg/ml)</i>
Bademcik	1.6	0.8
Akciğer	8.8	1.7

Biyotransformasyon:

Oral antibiyotik tedavisi gereken pediatrik hastalarda, klaritromisin aynı süspansiyon formülasyonunun kullanıldığı erişkin bireylerde daha önce alınan sonuçlarla uyumlu bir farmakokinetik profille birlikte iyi bir biyoyararlanım göstermiştir. Sonuçlar, çocuklarda hızlı ve yaygın bir ilaç absorpsiyonu olduğunu göstermektedir. Absorpsiyonun başlamasındaki hafif bir gecikme dışında yiyeceklerin, ilacın biyoyararlanımı veya farmakokinetik profilleri üzerinde anlamlı bir etkisi yok gibi görünmektedir. Tedavinin beşinci gününde dokuzuncu dozdan sonra ana ilaç ve aktif metaboliti 14-OH klaritromisin için elde edilen farmakokinetik parametreler sırasıyla şöyledir: C_{maks} 4.60 mcg/ml ve 1.64 mcg/ml; EAA 15.7 mcg saat/ml ve 6.69 mcg saat/ml. T_{maks} 2.8 saat ve 2.7 saat; eliminasyon yarı ömrü 2.2 ve 4.3 saat.

Eliminasyon:

12 saatte bir verilen 250 mg oral dozun ortalama %20'si idrarda değişmemiş klaritromisin olarak atılır. 12 saatte bir verilen 500 mg dozdan sonra değişmemiş ana ilacın idrarla atılımı ortalama %30'dur. Ancak, klaritromisin'in böbrek klerensi doz büyüklüğünden göreceli olarak bağımsızdır ve normal glomerüler filtrasyon hızı civarındadır. İdrarda bulunan majör metabolit 14-OH-

klaritromisin, 12 saatte bir uygulanan 250 mg veya 500 mg dozlarında, ilave bir %10 ila %15'lik miktardan sorumludur.

Doğrusallık/Doğrusal Olmayan Durum:

Klaritromisin doğrusal olmayan bir farmakokinetiğe sahiptir.

Hastalardaki karakteristik özellikler

Karaciğer Yetmezliği:

Karaciğer fonksiyonu bozuk olan olgularda klaritromisinin kararlı durum konsantrasyonları, normal bireylerden farklı değildir; ancak, karaciğer yetmezliği olanlarda 14-OH-klaritromisin konsantrasyonları daha düşüktür. 14-OH-klaritromisin oluşumundaki azalma, karaciğer yetmezliği olan olgularda sağlıklı bireylerle karşılaştırıldığında klaritromisinin böbrek klerensindeki bir artışla en azından kısmen dengelenmektedir.

Böbrek Yetmezliği:

Klaritromisinin farmakokinetiği, çoklu 500 mg oral dozlar alan, böbrek fonksiyonu bozulmuş olgularda da değişiklik gösterir. Böbrek yetmezliği olanlarda klaritromisin ve 14-OH-metabolitinin plazma düzeyleri, yarı ömrü, C_{maks} ve C_{min} değerleri normal bireylere göre daha yüksektir ve EAA daha büyüktür. Bu parametreler arasındaki farkın derecesi, böbrek yetmezliğinin derecesi ile orantılıdır; böbrek yetmezliği ne kadar şiddetli ise fark o derecede anlamlıdır (Bkz. bölüm 4.2. Pozoloji ve uygulama şekli).

Yaşlılarda:

Yapılan çalışmalar sonucunda, klaritromisinle ilgili etkilerin bireyin yaşı değil böbrek fonksiyonuyla ilişkili olduğuna karar verilmiştir.

Pediyatrik hastalarda:

Oral antibiyotik tedavi gerektiren pediyatrik hastalarda klaritromisin; yetişkinlerde elde edilen farmakokinetik profile paralel biyoyararlılık vermiştir. Sonuçlar, çocuklarda hızlı ve yoğun bir ilaç absorpsiyonu göstermiş, gıda alımı absorpsiyonu biraz geciktirse de, biyoyararlılık ve farmakokinetik profili etkilememiştir. 5 günlük bir tedavinin son gününde dokuzuncu dozdan sonra ana ilaç ve aktif metaboliti için elde edilen farmakokinetik parametreler sırasıyla şöyledir; C_{maks} 4,60 mcg/ml ve 1,64 mcg/ml; EAA 15,7 mcg saat/ml ve 6,69 mcg saat/ml; T_{maks} 2,8 saat ve 2,7 saat; eliminasyon yarı ömrü 2,2 saat ve 4,3 saat.

Yapılan bir başka çalışmada, otitis media'lı hastaların orta kulak sıvısına klaritromisin penetrasyonu ile ilgili bilgiler edinilmiştir. 5'inci dozun (doz günde 2 defa 7.5 mg/kg'dır) alınmasından yaklaşık 2.5 saat sonra, klaritromisinin orta kulaktaki ortalama konsantrasyonu 2.53 mcg/sıvı, 14-OH metabolitinki 1.27 mcg/g sıvı'dır. Ana ilaç ve 14-OH metabolitinin konsantrasyonları serumdaki konsantrasyonlarının genellikle 2 katıdır.

5.3. Klinik öncesi güvenlilik verileri

Akut, subkronik ve kronik toksisite: Oral olarak klaritromisin uygulanan fare, sıçan, köpek ve/veya maymunlarda çalışmalar yapılmıştır. Uygulama süresi, 6 birbirini takip eden ay süresince tek bir oral dozdan tekrarlanan günlük dozlara kadar uzanmıştır. Akut fare ve sıçan çalışmalarında, 5 g/kg vücut ağırlığındaki tek bir gavajı takiben, 1 sıçan ölmüş, ölen fare olmamıştır. Dolayısıyla, medyan letal doz 5 g/kg'dan (uygulama için en yüksek fizibl doz) daha büyüktür.

14 gün süreyle 100 mg/kg/gün dozunda veya 1 ay süreyle 35 mg/kg/gün dozunda klaritromisine maruz kalan primatlarda klaritromisine atfolunacak hiç bir advers etki görülmedi. Benzer şekilde 1 ay süreyle 75 mg/kg/gün dozuna; 3 ay süreyle 35 mg/kg/gün dozuna veya 6 ay süreyle 8 mg/kg/gün dozuna maruz kalan sıçanlarda da hiç bir advers etki görülmedi. 50 mg/kg/gün dozunu 14 gün, 10 mg/kg/gün dozunu 1 ve 3 ay ve 4 mg/kg/gün dozunu 6 ay, advers etki görülmeksizin tolere eden köpekler, klaritromisine daha hassastılar.

Yukarıda bahsedilen bu klinik çalışmalarda, toksik dozlarda beliren önemli klinik belirtiler; kusma, zayıflık, gıda tüketiminde düşüş ile kilo almada düşüş, salivasyon, dehidrasyon ve hiperaktiviteyi içerir. 400 mg/kg/gün dozu uygulanan 10 maymundan ikisi 8'inci tedavi günü ölmüştür; 28 gün boyunca 400 mg/kg/gün klaritromisin uygulanan bazı yaşayan maymunlarda, bazı izole durumlarda sarı renkli feçes görülmüştür.

Bütün türlerdeki toksik dozlarda, primer hedef organı karaciğerdi. Bütün türlerde hepatotoksisite gelişimi, alkalın fosfataz, alanin ve aspartat amino transferaz, gamma-glutamil transferaz ve/veya laktik dehidrogenazın serum konsantrasyonlarındaki erken artışlarıyla, tespit edilebilirdi. İlacın kesilmesi, bu spesifik parametrelerin konsantrasyonlarının normale dönüşü ile sonuçlandı.

Çeşitli çalışmalarda daha az etkilenen organlar, mide, timus ile diğer lenf dokuları ve böbreklerdi. Terapötik dozlara yakın dozları takiben, konjonktival enfeksiyon ve göz yaşı akması sadece köpeklerde görüldü. 400 mg/kg/gün'lük yoğun dozda, bazı köpekler ve maymunlarda, korneal donukluk ve/veya ödem görüldü.

Fertilite, Üreme ve Teratojenite: Fertilite ve üreme çalışmalarında, 150-160 mg/kg/günlük dozlar erkek ve dişi sıçanların, estrus siklusunda, fertilitede, doğumda ve yavruların sayı ve yaşamasında hiçbir advers etkiye sebep olmamıştır.

Wistar (po) ve Sprague-Dawley (po ve IV) sıçanlarında iki teratojenite çalışması, Yeni Zelanda tavşanlarında bir çalışma ve sinomolog maymunlarda bir çalışma, klaritromisinden kaynaklanan bir teratojenite göstermemiştir. Sadece, benzer dozlarda ve benzer koşullarda Sprague-Dawley sıçanlarda yapılan ilave bir çalışmada, istatistiksel olarak önemsiz insidansta (yaklaşık %6) kardiyovasküler anomaliler oluşmuştur. Bu anomaliler, koloni içindeki genetik değişimlerin spontan ifadesine bağlı görünmektedir. Sıçanlarda yapılan iki çalışmada, insanlarda kullanılan günlük klinik dozun üst limitinin (500 mg BID) 70 katı doz uygulanmasını takiben değişken insidansta (%3'den %30'a) konjenital damak yarığı görülmüştür; günlük klinik dozun 35 katı uygulandığında bu anomalinin görülmemesi, maternal ve fetal toksisite olduğunu, ama teratojenite olmadığını ifade eder.

Klaritromisin günlük insan dozunun (500 mg BID) üst limitinin yaklaşık 10 katı uygulandığında, gebeliğin 20'inci gününden itibaren maymunlarda embriyonik kayıba (düşüğe) sebep olmuştur. Bu etki, ilacın çok çok yüksek dozlardaki maternal toksisitesine bağlanmıştır. Maksimum günlük dozun yaklaşık 2.5 - 5 katı uygulanan gebe maymunlardaki ek bir çalışmada, fetusa herhangi bir zarar gelmemiştir.

1000 mg/kg/gün (maksimum insan günlük klinik dozunun yaklaşık 70 katı) dozunun uygulandığı farelerdeki dominant letal test, mutajenik aktivite açısından açıkça negatiftir ve 80 gün boyunca günde kg başına 500 mg'a kadar doz (maksimum günlük insan klinik dozunun yaklaşık 35 katı) uygulanan sıçanlardaki segment 1 çalışmasında, klaritromisinin bu çok yüksek dozlara böylesine uzun-süre maruz kalmaktan dolayı erkek fertilitesinde fonksiyonel bir bozukluğa rastlanmadı.

Mutajenite: Klaritromisinin mutajenik potansiyelini deęerlendirmek için hem aktivite edilmemiş hem de sıçan-karacięer-mikrozom aktivite edilmiş test sistemleri (Ames Testi) kullanılarak çalışmalar yapılmıştır. Bu çalışmaların sonucunda, 25 mcg/petri'lik veya daha az ilaç konsantasyonlarında hiç bir mutajenik potansiyel deliline rastlanmadı. 50 mcg'lık konsantrasyonda ilaç test edilen bütün suşlar için toksiktir.

6. FARMASÖTİK ÖZELLİKLER

6.1. Yardımcı Maddelerin Listesi

Toz şeker
Silikon dioksit
Ksantan gum
Tutti frutti aroması
Potasyum sorbat
Sitrik asit anhidrus
Titanyum dioksit
Maltodekstrin

6.2. Geçimsizlikler

Mevcut deęil.

6.3. Raf ömrü

24 ay

6.4. Saklamaya yönelik özel tedbirler

25°C altındaki oda sıcaklığında ve iyi kapatılmış şişesinde muhafaza edilir.
Süspansiyon hazırlandıktan sonra 25°C altındaki oda sıcaklığında 14 gün saklanabilir.

6.5. Ambalajın nitelięi ve içerięi

Klamaxin Oral Süspansiyon 125 mg/5 ml: 1750 mg klaritromisin içeren granül şeklinde 70 ml'lik şişede veya 2500 mg klaritromisin içeren granül şeklinde 100 ml'lik şişede, 6 ml'lik kendinden kapaklı, dereceli, plastik şırınga ve 1.25, 2.5 ve 5 ml'ye ölçeklendirilmiş plastik kaşık ile beraber piyasaya sunulmuştur. Hazırlanması bölümünde belirtilen 37 ml çözücü saf su 70 ml şişeye ve 52 ml çözücü saf su 100 ml şişeye uygun şekilde ilave edildiğinde her iki hacim içinde 5 ml'de 125 mg klaritromisin içerir.

6.6. Beşeri tıbbi üründen arta kalan maddelerin imhası ve dięer özel önlemler

Kullanılmamış olan ürünler ya da atık materyaller "Tıbbi Atıkların Kontrolü Yönetmelięi" ve "Ambalaj ve Ambalaj Atıkları Kontrolü Yönetmelięi"ne uygun olarak imha edilmelidir.

7. RUHSAT SAHİBİ

İ.E. Ulagay İlaç Sanayii Türk A.Ş.

Maslak Mah. Sümer Sok. No: 4
Maslak Office Building Kat: 7-8
34485 Maslak, Sarıyer/İstanbul
Tel.: (212) 467 11 11
Fax: (212) 467 12 12

8. RUHSAT NUMARASI

251/25

9. İLK RUHSAT TARİHİ / RUHSAT YENİLEME TARİHİ:

İlk ruhsat tarihi: 22.05.2013

Ruhsat yenileme tarihi:

10. KÜB'ÜN YENİLENME TARİHİ: