

KISA ÜRÜN BİLGİSİ

1. BEŞERİ TIBBİ ÜRÜNÜN ADI

TİOBUD 9/200 mcg inhalasyon için toz içeren kapsül

2. KALİTATİF VE KANTİTATİF BİLEŞİM

Etkin madde:

Tiotropium bromür anhidrus*	10,9 mcg
Budesonid	200 mcg

*9 mcg Tiotropium'a eşdeğer

Yardımcı madde(ler):

Yardımcı maddeler için, 6.1'e bakınız.

3. FARMASÖTİK FORM

İnhalasyon İçin Toz İçeren Kapsül

Flesh opak, natural transparan renk kapsül içinde beyaz toz

4. KLİNİK ÖZELLİKLER

4.1. Terapötik endikasyonlar

Amfizem ve kronik bronşit de dahil reversibl kronik obstrüktif akciğer hastalığı (KOAH) olan hastalarda bronkokonstriksiyonun önlenmesi ve tedavisinde endikedir.

4.2. Pozoloji ve uygulama şekli

Pozoloji/ uygulama sıklığı ve süresi:

Doktor tarafından başka bir şekilde kullanılması önerilmediği takdirde;
Erişkinler için önerilen dozu, günde iki kez bir inhalasyon dozunun inhale edilmesidir.
İnhalasyon her gün, günün aynı saatinde, inhalasyon cihazı kullanılarak yapılmalıdır.
Hastanın cihazı doğru kullandığından emin olunmalıdır.

Uygulama şekli:

TİOBUD inhaler kapsül; ağız yoluyla inhalasyon şeklinde kullanılır.

İnhalasyon cihazı yoluyla nefes alındığında ilaç akciğerlere ulaşır. Bu nedenle, cihazın ağız parçası aracılığıyla derin ve güçlü nefes alınması önemlidir.

İnhalasyon cihazının kullanımını doktor veya eczacı tarafından hastaya gösterilmelidir.

Kapsüllerin kesinlikle ağız içine alınarak yutulmaması ve kesinlikle inhaler içine yerleştirildikten sonra soluk alma yoluyla kullanılması gerektiği konusunda hasta bilgilendirilmelidir.

Jelatin kapsülün parçalanabileceği ve inhalasyondan sonra ağız veya boğaza küçük jelatin parçacıklarının ulaşabileceği hastaya anlatılmalıdır. Bu olasılık kapsülün birden fazla

delinmemesi ile en aza indirilir.

Kapsüller blister ambalajdan ancak kullanım öncesi çıkarılmalıdır.

İnhalasyon cihazı kullanma talimatı için bakınız ekli talimat.

Özel popülasyonlara ilişkin ek bilgiler:

İnhalasyon yoluyla idame glukokortikosteroid kullanan hastalarda

İnsanlarda yapılan klinik arařtırmalar, aynı miktardaki kuru toz inhaleri ile uygulanan budesonid dozunun ölçülü doz inhalerden daha etkili olduğunu göstermiştir. Bu nedenle ölçülü doz inhaler tedavisi uygulanan hastalarda, kuru toz inhaleri ile budesonid tedavisine geçilirken, hastalar stabil ise dozun yarı yarıya azaltılması mümkündür. Bu durum, hastaların başka inhalasyon glukokortikosteroid tedavisinden kuru toz inhaleri ile budesonid tedavisine geçmeleri durumunda da, ilk önce transferden öncesinde aynı doz verilmesi lüzumlu ise de geçerlidir.

Oral yoldan glukokortikosteroid kullanan hastalarda

Budesonid, astım kontrolünde azalmaya yol açmaksızın ya da daha iyi bir kontrol sağlayarak, oral yoldan kullanılan glukokortikosteroid tedavisinin kesilmesini ya da dozunun büyük oranda azaltılmasını sağlayabilir.

Başlangıçta budesonid hastanın alışkın olduğu oral glukokortikosteroid idame dozu ile birlikte aynı zamanda kullanılmalıdır. Bir hafta kadar sonra, oral doz yavaş yavaş düşürülebileceği en düşük doza indirilmelidir. Oral dozun yavaş bir oranda kesilmesi önerilir. Pek çok hastada oral glukokortikosteroidin yerini budesonidin tamamen alması mümkündür.

Oral dozun kesilmesi sırasında idameye ya da akciğer fonksiyonlarında gelişmeye rağmen bazı hastalar sistemik kortikosteroid eksikliği semptomu yaşayabilirler örn. eklem ve/veya adale ağrıları, halsizlik ve depresyon gibi. Böyle hastalara budesonid ile devam etmeleri öğütlenmeli, ancak adrenal yetersizliği oluşması bakımından dikkatle izlenmelidir. Adrenal yetersizlik oluşursa, sistemik kortikosteroid dozu geçici olarak yükseltilmeli ve oral dozun kesilmesi daha da yavaşlatılmalıdır. Stres ya da şiddetli astım nöbetinde, budesonide geçiş dönemindeki hastalara sistemik kortikosteroid tedavisi gerekebilmektedir.

Böbrek yetmezliği:

TİOBUD'un içeriğindeki tiotropium böbrek yetmezliği olan hastalarda önerilen dozlarda kullanılabilir. Bununla birlikte, esas olarak böbrekler yoluyla atılan bütün ilaçlarda olduğu gibi, orta ile şiddetli böbrek yetmezliği olan hastalarda (kreatinin klerensi ≤ 50 ml/dak) TİOBUD kullanımını yakından izlenmelidir. TİOBUD'un içeriğindeki budesonid için böbrek yetmezliği olan hastalarda özel bir doz önerisi bulunmamaktadır.

Karaciğer yetmezliği:

TİOBUD'un içeriğindeki tiotropium karaciğer yetmezliği olan hastalarda önerilen dozlarda kullanılabilir.

Karaciğer fonksiyonlarının azalması, kortikosteroidlerin atılımını etkileyebilir. Bununla birlikte intravenöz yoldan uygulanan budesonidin farmakokinetiği sirozlu hastalarda ve sağlıklı kişilerde benzerdir. Karaciğer fonksiyonlarının azaldığı durumlarda oral yoldan alınan budesonid farmakokinetiği değişir, sistemik yararlanımı artar. Ancak inhalasyon yoluyla kullanılan budesonidin sistemik yararlanımında sindirim sisteminden emilen budesoniden katkısı göreceli olarak az olduğundan bu durumun klinik açıdan önemi sınırlıdır.

Pediyatrik popülasyon:

Pediyatrik hastalarda tiotropiumun etkinliğine ve güvenilirliğine ilişkin deneyim bulunmamaktadır, bu nedenle 18 yaşın altındaki pediyatrik hastalarda TİOBUD kullanılmamalıdır.

Geriyatrik popülasyon:

Yaşlılar TİOBUD'u önerilen dozlarda kullanabilirler.

4.3. Kontrendikasyonlar

Tiotropiuma, atropin veya türevlerine, örn. ipratropium ya da oksitropiuma, budesonide, veya ürünün içindeki yardımcı madde laktoza karşı aşırı duyarlılığı olan hastalarda kontrendikedir.

4.4. Özel kullanım uyarıları ve önlemleri

Tiotropium

TİOBUD; KOAH akut ataklarında tek başına kullanılamaz. Kurtarıcı ilaç olarak kısa etkili beta 2 mimetik ilaçlar ile birlikte verilir.

TİOBUD günde bir kez kullanılan bir idame tedavisi bronkodilatörü olarak, akut bronkospazm episodlarının başlangıç tedavisinde, yani kurtarma tedavisi şeklinde kullanılmamalıdır.

TİOBUD uygulamasından sonra ani aşırı duyarlılık reaksiyonları oluşabilir.

Diğer antikolinergik ilaçlarla olduğu gibi, tiotropium dar açılı glokomu kötüleştirebileceği, prostat hiperplazisi ya da mesane boynu obstrüksiyonu bulunan hastalarda idrar güçlüğü oluşturabileceğinden bu hastalarda dikkatle kullanılmalıdır.

İnhalasyon yoluyla alınan ilaçlar, inhalasyonun indüklediği bronkospazma neden olabilirler. Esas olarak böbrekler yoluyla atılan bütün ilaçlarda olduğu gibi, azalmış böbrek fonksiyonu plazma konsantrasyonlarını artırır, bu sebeple orta ile şiddetli böbrek yetmezliği olan hastalarda (kreatinin klerensi ≤ 50 ml/dk) sadece beklenen yarar potansiyel riskten büyük olduğunda kullanılmalıdır. Şiddetli böbrek yetmezliği olan hastalarda kullanımına ilişkin uzun süreli deneyim bulunmamaktadır.

TİOBUD 9/200 mcg inhalasyon için toz içeren kapsülün hatasız bir şekilde nasıl kullanılacağı öğretilmelidir. Hastalara tozun göze kaçmaması için dikkatli olmaları öğütlenmelidir. Konjunktivada konjesyon veya korneada ödem sonucunda gelişen göz kızarmasıyla birlikte gözde ağrı veya rahatsızlık hissi, bulanık görme, haleler veya renkli görüntüler görme, akut

dar açılı glokom belirtileri olabilir. Bu semptomların herhangi bir kombinasyonu görülürse, ilaç kesilmeli ve hemen bir uzman hekimin görüşleri alınmalıdır.

Antikolinergik tedavi ile gözlenen ağız kuruluğu uzun dönemde diş çürüklerine sebep olabilir.

Budesonid

Budesonid, kısa etkili bronkodilatörlerin gerektiği akut astım nöbetlerinde hızlı bir rahatlama sağlamak amacıyla kullanılmamalıdır. Kısa etkili bronkodilatör tedavisi etkisiz kalıyorsa, ya da normalden daha fazla inhalasyon gerekiyorsa, bir sağlık kurumuna başvurulmalıdır. Bu tür durumlarda, anti-inflamatuvar tedavinin arttırılması, örneğin inhalasyon yoluyla kullanılan budesonid dozunun yükseltilmesi ya da oral yoldan glukokortikosteroid kürüne başlanması gerekli olabilir.

Budesonid KOAH'ta tek başına monoterapi olarak kullanılmamalıdır. KOAH alevlenmelerinde sorumlu hekim tarafından belirlenen ek tedavi uygulanmalıdır.

Oral steroid tedavisinden inhalasyon yoluyla glukokortikosteroid tedavisine geçen hastalarda, önemli bir süre böbrek üstü bezi fonksiyonunun azalması riski olduğundan, özel bir dikkat gerekir. Yüksek dozda acil kortikosteroid tedavisi alan hastalar veya uzun süre en yüksek dozda inhale steroid tedavisi de benzer bir risk oluşturabilir. Bu hastalar ağır strese maruz kaldığında adrenal yetmezliğinin bulgu ve belirtileri ortaya çıkabilir. Stres veya cerrahi girişim durumlarında ek sistemik kortikosteroid takviyesi düşünülmelidir.

Oral yoldan kullanılan glukokortikosteroid dozu azaltılırken, bazı hastalarda kas ve eklem ağrısı gibi spesifik olmayan rahatsızlık duyguları ortaya çıkabilir. Bu tür ender durumlarda, yorgunluk, baş ağrısı, bulantı ve kusma başlarsa genel bir glukokortikosteroid etkisi yetmezliğinden kuşulanılmalıdır. Bu vakalarda bazen oral yoldan kullanılan glukokortikosteroid dozunun geçici olarak yükseltilmesi gerekli olabilir.

Sistemik steroid tedavisinden inhalasyon tedavisine geçilmesi, bazen daha önceden sistemik ilaçlarla kontrol edilen rinit ve ekzema gibi alerjilerin açığa çıkmasına neden olabilir. Bu tür alerjiler, bir antihistaminik ve/veya topikal preparatlarla semptomatik olarak tedavi edilmelidir.

Karaciğer fonksiyonlarının azalması, kortikosteroidlerin atılımını etkileyebilir. Bununla birlikte, intravenöz yoldan uygulanan budesonidin farmakokinetiği sirozlu hastalarda ve sağlıklı kişilerde benzerdir. Karaciğer fonksiyonlarının azaldığı durumlarda oral yoldan alınan budesonidin farmakokinetiği değişir, sistemik yararlanımı artar. Ancak, inhalasyon yoluyla kullanılan TİOBUD'un sistemik yararlanımında sindirim sisteminden emilen budesonidin katkısı göreceli olarak az olduğundan, bu durumun klinik açıdan önemi sınırlıdır.

İn vivo çalışmalarda ketokonazol ve itrakonazolün (CYP3A4 aktivitesinin karaciğer ve barsak mukozasındaki inhibitörleri, ayrıca bkz. 4.5 Diğer tıbbi ürünler ile etkileşimler ve diğer etkileşim şekilleri) oral yolla verilmesi ile budesonidin sistemik maruziyetinde artış

olabileceği gözlenmiştir. Bu durumun klinik olarak önemi kısa süreli (1-2 haftalık) tedavide sınırlıdır, ancak uzun süreli tedavide göz önüne alınmalıdır.

Budesonidin insandaki uzun süreli lokal ve sistemik etkileri tam olarak bilinmemektedir. Doz, astım kontrolünün sağlandığı en düşük etkili idame dozunda tutulmalıdır. Hekimler, herhangi bir yoldan kortikosteroid tedavisi gören çocukların büyümesini yakından izlemeli ve kortikosteroid tedavisi ile astım kontrolünün yararlarını, büyümenin olası baskılanmasına karşı değerlendirmelidir.

KOAH hastalarında pnömoni

Kortikosteroid içeren inhale ilaçları alan KOAH hastalarında, hastaneye yatış gerektiren pnömoni dahil pnömoni insidansında artış gözlemlenmiştir. Artan steroid dozu ile pnömoni riskinde artış kanıtları bulunmaktadır, ancak bu durum çalışmaların tamamında kesin olarak gösterilmemiştir.

Kortikosteroid içeren inhale ilaçlarının pnömoni riskinin büyüklüğü konusunda sınıf içi farklılık için kesin klinik kanıt bulunmamaktadır.

Hekimler, KOAH hastalarında olası pnömoni gelişimine karşı, enfeksiyonların klinik özellikleri ile KOAH semptomlarının alevlenme durumunun karışması ihtimali dolayısıyla dikkatli olmalıdır.

KOAH hastalarındaki pnömoni risik faktörleri arasında; sigara içimi, ileri yaş, düşük vücut kitle indeksi ve şiddetli KOAH bulunmaktadır.

İnhaler steroidin kombine edildiği KOAH'lı ileri yaş hastalarda pnömoni riski artabilmektedir.

4.5. Diğer tıbbi ürünler ile etkileşimler ve diğer etkileşim şekilleri

Tiotropium

Tiotropiumun antikolinerjik maddeler içeren diğer ilaçlar ile birlikte uygulanması henüz incelenmemiştir ve bu nedenle önerilmemektedir.

Düzenli ilaç etkileşimi çalışmaları yürütülmemiş olmakla birlikte, tiotropium diğer ilaçlar ile birlikte, istenmeyen ilaç reaksiyonları görülmeksizin kullanılmıştır. KOAH tedavisinde yaygın olarak kullanılan semptomimetik bronkodilatörler, metilksantinler, oral ve inhale steroidler bu ilaçlar arasındadır.

Budesonid

Budesonidin, astım ve KOAH tedavisinde kullanılan hiçbir ilaçla etkileşimi gözlenmemiştir. Budesonidin metabolizması öncelikle, sitokrom p450 alt sınıfından, CYP3A4 tarafından gerçekleştirilmektedir. Bu enzimin inhibitörleri, örn. ketokonazol ve itrakonazol, budesonidin sistemik maruziyetini arttırabilir, bkz. 4.4 Özel kullanım uyarıları ve önlemleri.

Önerilen dozlarda, simetidin oral yoldan alınan budesonidin farmakokinetiği üzerindeki etkisi hafif, ancak klinik açıdan önemsizdir.

Özel popülasyonlara ilişkin ek bilgiler

Böbrek / Karaciğer yetmezliği

Karaciğer fonksiyonlarının azalması, kortikosteroidlerin atılımını etkileyebilir. Bununla birlikte intravenöz yoldan uygulanan budesonidin farmakokinetiği sirozlu hastalarda ve sağlıklı kişilerde benzerdir. Karaciğer fonksiyonlarının azaldığı durumlarda oral yoldan alınan budesonid farmakokinetiği değişir, sistemik yararlanımı artar. Ancak inhalasyon yoluyla kullanılan budesonidin sistemik yararlanımında sindirim sisteminden emilen budesonidin katkısı göreceli olarak az olduğundan bu durumun klinik açıdan önemi sınırlıdır.

Pediyatrik popülasyon

Uzun dönem çalışmalar, inhale budesonid ile tedavi edilen çocukların adolesanların yetişkin dönemlerinde hedeflenen boy uzunluğuna eriştiklerini göstermektedir.

Geriatrik popülasyon

Herhangi bir veri bulunmamaktadır.

4.6. Gebelik ve laktasyon

Genel tavsiye

Gebelik kategorisi “C” dir.

Çocuk doğurma potansiyeli bulunan kadınlar/Doğum kontrolü (kontrasepsiyon)

Kapsamlı prospektif epidemiyolojik çalışmalar ve dünya çapındaki pazarlama sonrası deneyim, gebelik döneminde inhale budesonidin fetus/yeni doğan sağlığı üzerinde bir advers etkisini işaret etmemektedir.

TİOBUD’un gebe kadınlarda kullanımına ilişkin yeterli veri mevcut değildir.

Çocuk doğurma potansiyeli bulunan kadınların tedavi süresince etkin doğum kontrol (kontrasepsiyon) yöntemleri uygulaması önerilmektedir.

Gebelik dönemi

Hayvanlar üzerinde yapılan araştırmalar tiotropiumun üreme toksisitesinin bulunduğunu göstermiştir. İnsanlara yönelik potansiyel risk bilinmemektedir.

Diğer ilaçlarda olduğu gibi, budesonidin de gebelik döneminde kullanılması annedeki yararları ile fetus üzerindeki risklerin karşılaştırılmasını gerektirir. İnhal glukokortikosteroidler, benzer pulmoner cevaplara ulaşmak için gerekli oral glukokortikosteroidlere oranla daha düşük sistemik etkileri nedeniyle göz önüne alınmalıdır.

TİOBUD gerekli olmadıkça gebelik döneminde kullanılmamalıdır.

Laktasyon dönemi

Tiotropiumun insan sütüyle atılıp atılmadığı bilinmemektedir. Hayvanlar üzerinde yapılan çalışmalar tiotropiumun sütle atıldığını göstermektedir. Budesonid anne sütüne geçer. Ancak budesonidin normal tedavi dozlarında emzirilen bebeğe etkisi olması beklenmez. Emzirmenin durdurulup durdurulmayacağına ya da TİOBUD tedavisinin durdurulup durdurulmayacağına/ tedaviden kaçınılıp kaçınılmayacağına ilişkin karar verilirken, emzirmenin çocuk açısından faydası ve TİOBUD tedavisinin emziren anne açısından faydası dikkate alınmalıdır.

Üreme yeteneği/Fertilite

TİOBUD'un üreme yeteneği üzerindeki etkisine yönelik yeterli bilgi bulunmamaktadır.

Tiotropium ile ilişkili üreme toksisitesi lokal veya sistemik maruziyet, terapötik maruziyetin 5 katından fazla olduğu zaman gözlenmiştir.

4.7. Araç ve makine kullanımı üzerindeki etkiler

TİOBUD'un araç ve makine kullanma yeteneği üzerindeki etkisine yönelik çalışma gerçekleştirilmemiştir. Meydana gelebilecek baş dönmesi, bulanık görme veya baş ağrısı araç ve makine kullanma yeteneğini etkileyebilir.

4.8. İstenmeyen etkiler

Tiotropium

Belirtilen sıklık düzeyleri, advers ilaç reaksiyonlarının ham insidans oranlarıdır. Bu bilgiler, 26 plasebo kontrollü klinik araştırmalardan dört hafta ile dört yıl arasında değişen tedavi dönemlerinde tiotropium grubundan (9,149 hasta) toplanmış verilere dayanmaktadır.

Yan etkilerin görülme sıklığı aşağıda belirtilmektedir:

Çok yaygın ($\geq 1/10$), yaygın ($\geq 1/100$ ila $< 1/10$), yaygın olmayan ($\geq 1/1000$ ila $< 1/100$), seyrek ($\geq 1/10.000$ ila $< 1/1000$), çok seyrek ($< 1/10.000$), bilinmiyor (eldeki verilerden hareketle tahmin edilemiyor).

Metabolizma ve beslenme hastalıkları

Bilinmiyor*: Dehidratasyon

Sinir sistemi hastalıkları

Yaygın olmayan: Baş dönmesi, baş ağrısı, tat bozuklukları

Seyrek: Uykusuzluk

Göz hastalıkları

Yaygın olmayan: Bulanık görme

Seyrek: Glokom, intraoküler basınç artışı

Kardiyak hastalıkları

Yaygın olmayan: Atriyal fibrilasyon

Seyrek: Supraventriküler taşikardi, taşikardi, palpasyonlar

Solunum, göğüs bozuklukları ve mediastinal hastalıkları

Yaygın olmayan: Faranjit, disfoni, öksürük

Seyrek: Bronkospazm, epistaksis, larenjit, sinüzit

Gastrointestinal hastalıkları

Yaygın: Ağız kuruluğu

Yaygın olmayan: Konstipasyon, stomatit, gastroözofageal reflü hastalığı, bulantı

Seyrek: Paralitik ileusun da dahil olduğu intestinal tıkanıklık, jinjivit, dil iltihabı, orofaringeal kandidiyaz, dizfaji

Bilinmiyor*: Diş çürükleri

Deri ve deri altı doku hastalıkları

Yaygın olmayan: Raş

Seyrek: Ürtiker, kaşıntı, hipersensitivite (ani aşırılık reaksiyonları dahil)

Bilinmiyor*: Anjiyonörotik ödem, deri reaksiyonları, deri ülseri, derinin kuruması

Kas-iskelet bozukluklar, bağ doku ve kemik hastalıkları

Bilinmiyor*: Eklem şişliği

Böbrek ve idrar hastalıkları

Yaygın olmayan: İdrar yapmada güçlük ve idrar retansiyonu

Seyrek: İdrar yolu enfeksiyonu

*Tiotropium ile tedavi edilen 9,149 hastada tiotropium ile ilişkilendirilen olay yoktur ancak olaylar tiotropiuma bağlı advers ilaç reaksiyonları olarak düşünülmektedir.

Kontrollü klinik çalışmalarda, hastaların yaklaşık %4'ünde gözlenen yaygın istenmeyen etkiler ağız kuruluğu gibi antikolinerjik istenmeyen etkilerdir. 26 klinik çalışmada gözlenen ağız kuruluğu tiotropium ile tedavi edilen 9,149 hastanın 18'inde (%0.2) tedaviye son vermeye yol açmıştır.

Antikolinerjik etki ile ilişkili ciddi istenmeyen etkiler arasında glokom, konstipasyon, paralitik ileus dahil intestinal tıkanıklık ve de idrar retansiyonu yer alır.

Yaş artışı ile birlikte antikolinerjik etkilerde de artış gözlenebilir.

Budesonid

Klinik deneyler, literatür kayıtları ve pazarlama sonrası deneyimlere göre aşağıdaki yan etkiler görülebilir:

İstenmeyen etkiler aşağıdaki sınıflama kullanılarak sıklık gruplarına ayrılmıştır:

Çok yaygın ($\geq 1/10$); yaygın ($\geq 1/100$ ila $< 1/10$); yaygın olmayan ($\geq 1/1.000$ ila $< 1/100$); seyrek ($\geq 1/10.000$ ila $< 1/1.000$); çok seyrek ($< 1/10.000$); bilinmiyor.

Enfeksiyonlar ve enfestasyonlar

Yaygın: Pnömoni (KOAHLı hastalarda)

Baęışıklık sistemi hastalıkları

Seyrek: Deri döküntüsü, kontakt dermatit, ürtiker, anjiyoödem, bronkospazm ve anaflaktik reaksiyon dahil ani ve geç aşırı duyarlılık reaksiyonları.

Psikiyatrik hastalıkları

Seyrek: Sinirlilik, huzursuzluk, depresyon, davranış bozuklukları

Deri ve deri altı dokusu hastalıkları

Seyrek: Deride morarma

Genel bozukluklar ve uygulama bölgesine ilişkin hastalıkları

Yaygın: Boğazda hafif bir iritasyon (solunum), orofarenkste Candida enfeksiyonu, ses boğuklaşması, öksürük

İnhalasyon yoluyla kullanılan ilaçlar, etki mekanizması bilinmemekle birlikte, nadiren bronkospazma yol açabilir.

İnhalasyon glukokortikosteroidleri ile, nadir olarak, bazı hastalarda, muhtemelen doza, tedavi süresine, birlikte kullanılan ya da daha önceden kullanılmış olan steroidlere kişisel duyarlılığa baęlı olarak adrenal hipofonksiyonu ve büyüme hızının azalması dahil, sistemik glukokortikosteroidlerin bulgu ve belirtileri ortaya çıkabilir.

4.9. Doz aşımı ve tedavisi

Tiotropium

Yüksek dozlarda tiotropium bromür, antikolinerjik bulgu ve semptomlara yol açabilir.

Ancak, saęlıklı gönüllülerde 340 mcg tiotropium bromür dozuna kadar inhale tek doz sonrasında sistemik antikolinerjik advers etkiler görülmemiştir. Saęlıklı gönüllülerde 170 mcg'a kadar tiotropium bromür ile yedi günlük doz uygulaması sonrasında ağız kuruluęu dışında advers etki görülmemiştir. KOAHLı olan kişilerde dört hafta süreyle, günlük maksimum 43 mikrogram tiotropium bromür dozları ile uygulanan bir çoklu doz çalışmasında anlamlı istenmeyen etkiler gözlenmemiştir.

Tiotropium bromürün oral yoldan alınması ile akut intoksikasyon pek olası değildir, çünkü oral yoldan biyoyararlanımı düşüktür.

Budesonid

Çok yüksek dozlarda olsa bile, budesonid akut doz aşımının klinik açıdan sorun oluşturması beklenmez.

5. FARMAKOLOJİK ÖZELLİKLER

5.1. Farmakodinamik özellikler

Farmakoterapötik grubu: Obstrüktif Solunum Yolu Hastalıklarında Kullanılan İlaçlar

ATC kodu:

Tiotropium için; ATC Kodu: R03BB04

Grup: Antikolinergikler

Budesonid için; ATC Kodu: R03BA02

Grup: Glukokortikosteroidler

Tiotropium

Tiotropium, klinik tıpta genellikle antikolinergik olarak adlandırılan, uzun etkili spesifik bir antimuskarinik ajandır. M₁'den M₅'e kadar olan muskarinik reseptör alt-tiplerine karşı benzer bir afinite gösterir. Hava yollarında, düz kasta bulunan M₃ reseptörlerinin inhibisyonu, gevşeme ile sonuçlanmaktadır. Bu antagonizma yarışmacı ve geri-dönüşümlüdür. Yapılan çalışmalarda, bronkoprotektif etkilerin doza bağımlı olduğu ve 24 saatten daha uzun sürdüğü görülmüştür. Etkisinin uzun süreli oluşu, muhtemel M₃ reseptörlerinden son derece yavaş dissosiyasyon olmasına bağlıdır; ipratropium ile gözlenen anlamlı derecede daha uzun bir dissosiyasyon yarı-ömürüne sahiptir. N-kuvaterner bir antikolinergik olarak tiotropium, inhalasyon yoluyla uygulandığında, bronko-selektiftir; sistemik antikolinergik etkilere yol açmadan önce, kabul edilebilir bir terapötik aralık gösterir. M₂ reseptörlerinden dissosiyasyonu, M₃ reseptörleriyle olduğundan daha hızlıdır ve bu durum, M₂'ye karşı M₃ için bir alt-tip reseptör selektivitesine yol açar. Yüksek düzeydeki potens ve reseptörden yavaş dissosiyasyonun klinikteki karşılığı, KOAH'ı olan kişilerdeki belirgin ve uzun etkili bronkodilatasyondur.

Tiotropium inhalasyonunu izleyen bronkodilatasyon, primer olarak bölgeye özgü (havayolları üzerinde) bir etki olup, sistemik bir etki değildir.

Klinik geliştirme programında yürütülen uzun süreli, randomize, çift-kör çalışmalarda günde bir kez uygulanan tiotropium, akciğer fonksiyonlarında (bir saniyelik zorlu ekspirasyon hacmi, FEV₁ ve zorlu vital kapasite, FVC) ilk dozu izleyen 30 dakika içinde belirgin iyileşmeye yol açmış ve bu etki 24 saat süreyle kalıcı olmuştur. Bronkodilatasyon büyük çoğunlukla üçüncü gün görülmeye başlar ve farmakodinamik kararlı duruma bir hafta içerisinde ulaşılır. Tiotropium sabah ve akşam pik ekspiratuar akım hızı (PEFR) düzeylerinde, anlamlı bir iyileşme sağlar.

Tiotropium ile akciğer fonksiyonlarında görülen iyileşmeler, uzun dönemli çalışmalarda, hiçbir tolerans belirtisi bulunmaksızın kalıcı olmuştur.

Tiotropium'un oluşturduğu bronkodilatasyon, 24 saatlik doz aralığı boyunca kalıcıdır ve sabah ya da akşamları uygulamasından bağımsızdır.

Uzun dönemli (6 ay ve 1 yıl) araştırmalarda, sağlığa ilişkin olarak aşağıdaki sonuçlar ortaya çıkarılmıştır:

Tiotropium, dispneyi anlamlı derece iyileştirir (Transizyon Dispne İndeksi kullanılarak değerlendirildiği şekliyle). Bu şekilde iyileşme tedavi dönemi süresince kalıcılık gösterir.

Tiotropium plaseboya kıyasla, KOAH alevlenmeleri sayısını anlamlı derecede azaltır ve ilk alevlenmeye kadar geçen süreyi geciktirir.

Tiotropium, sağlığa bağlı yaşam kalitesini, hastalığa özgü St.George Solunum Anketi ile gösterildiği üzere, anlamlı düzeyde iyileştirir. Bu iyileşme, bütün tedavi dönemi süresince kalıcıdır.

Tiotropium, KOAH alevlenmelerine bağlı hospitalizasyonların sayısını anlamlı düzeyde azaltır ve ilk hospitalizasyona kadar geçen süreyi geciktirir.

Budesonid

Budesonid, güçlü lokal antienflamatuvar etkileri olan bir glukokortikosteroiddir.

Topikal antienflamatuvar etki

Glukokortikosteroidlerin astım ve KOAH tedavisindeki etki mekanizmaları tam olarak aydınlatılamamıştır. Enflamatuvar mediyatörlerin salgılanmasının ve sitokinlerce yönlendirilen immün yanıtların inhibisyonları gibi antienflamatuvar etkiler, muhtemelen önemlidir. Glukokortikosteroid reseptör afinitelerine göre, budesonidin entresek etki gücü, prednizolondan yaklaşık 15 kat fazladır.

Astımlı hastalarda inhalasyon ve oral yoldan kullanılan budesonidin karşılaştırıldığı bir klinik çalışmada, plaseboya göre inhalasyon yoluyla kullanılan budesonidin istatistiksel açıdan anlamlı bir şekilde etkili olduğu, oral yoldan kullanılan budesonid ve plasebo arasında ise anlamlı bir farkın olmadığı görülmüştür. Alışılmış dozlarda inhalasyon yoluyla kullanılan budesonidin etkisi, solunum yolları üzerindeki doğrudan etkisi ile açıklanabilir.

Budesonid hayvanlar ve insanlar üzerinde yapılan provokasyon çalışmalarında, antianaflaktik ve antienflamatuvar etki göstermiş, hem erken hem de geç alerjik reaksiyonlarda bronşiyal obstrüksiyonu azaltmıştır.

Astımın alevlenmesi

Günde bir veya iki kez uygulanan inhale budesonidin hem çocuk hem de erişkinlerde astımın alevlenmesini etkili olarak önlediği gösterilmiştir.

Egzersizle ortaya çıkan astım

İnhalasyon yoluyla günde bir veya iki kez uygulanan budesonid tedavisi, egzersizle ortaya çıkan bronkokonstrüksiyonun önlenmesinde etkili olmuştur.

Solunum yolu reaktivitesi

Budesonidin aşırı duyarlılığı olan hastalarda hem direkt hem de indirekt provokasyonlarda solunum yolları reaktivitesini azalttığı gösterilmiştir.

HPA eksen fonksiyonu

Sağlıklı gönüllülerde kuru toz inhaleri aracılığıyla uygulanan budesonid plazma ve idrar kortizolü üzerinde doz ile orantılı bir etki göstermiştir. Kuru toz inhaleri yoluyla önerilen dozlarda kullanılan budesonid, ACTH testlerine göre, adrenal fonksiyonlarını 10 mg prednizolondan belirgin olarak daha az etkiler.

Büyüme

Uzun süreli çalışmalar, inhale budesonid ile tedavi edilen çocuk ve ergenlerde yetişkin hedef boyuna sonuçta ulaşıldığını göstermiştir. Ancak büyümede başlangıçta küçük ancak çabuk geçen bir büyüme azalması (yaklaşık 1 cm) gözlenmiştir. Bu genellikle tedavinin ilk yılında ortaya çıkmaktadır.

5.2. Farmakokinetik özellikler

Genel özellikler

Emilim:

Tiotropium

Tiotropium, kiralite göstermeyen bir kuvaterner amonyum bileşiğidir ve suda kısmen çözünür. Tiotropium, kuru toz inhalasyonu şeklinde uygulanır. İnhalasyon yolu ile uygulamada genel olarak, verilen dozun büyük çoğunluğu gastrointestinal kanalda, daha az bir kısmı ise, hedef organ olan akciğerde tutulur.

Kuru toz inhalasyonundan sonra elde edilen %19.5 düzeyindeki mutlak biyoyararlanım değeri, akciğere ulaşan bölümün yüksek ölçüde biyoyararlanılabilir olduğunu düşündürmektedir. Bileşiğin kimyasal yapısından (kuvaterner amonyum bileşiği), tiotropiumun gastrointestinal kanaldan iyi absorbe edilmemesi beklenir. Oral tiotropium solüsyonları, %2-3 düzeyinde bir mutlak biyoyararlanıma sahiptirler. Maksimum plazma tiotropium konsantrasyonları, inhalasyondan beş dakika sonra gözlenir. Besinler tiotropiumun emilimini etkilememektedir.

Budesonid

Kuru toz inhaleri yoluyla uygulanan budesonid dozunun yaklaşık %25-30'u akciğerlere ulaşır, ki bu ölçülü doz inhalatörün yaklaşık iki katıdır.

Oral yoldan tek doz halinde 800 mg budesonid inhale edildikten sonra en yüksek plazma konsantrasyonu yaklaşık 4 nmol/L'dir ve bu değere inhalasyondan yaklaşık 30 dakika sonra ulaşılır.

Kuru toz inhaleri ile uygulanan budesonidin sistemik yararlanımı, ölçülü dozun %38'i kadardır ve bunun 1/6'sı yutulan ilaçtan kaynaklanmaktadır.

Dağılım:

Tiotropium

İlaç plazma proteinlerine %72 oranında bağlanır ve 32 L/kg'lık bir dağılım hacmi gösterir. Kararlı durumda, kronik obstrüktif akciğer hastalarında 18 mikrogram dozunda kuru toz

inhalasyonundan 5 dakika sonra ölçülen tiotropium doruk plazma düzeyleri 17-19 pg/mL'dir ve çok kompartmanlı bir model içinde, hızla azalma gösterir. Kararlı durumda plazma konsantrasyonları, 3-4 pg/mL'dir. Akciğerdeki lokal konsantrasyonlar bilinmemektedir, ancak uygulama şekli, akciğerlerde önemli oranda daha yüksek konsantrasyonların varlığını düşündürmektedir. Çalışmalar, tiotropiumun kan beyin bariyerini herhangi önemli bir düzeyde geçmediğini göstermektedir.

Budesonid

Budesonidin dağılım hacmi yaklaşık 3 L/kg'dır. Plazma proteinlerine ortalama % 85-90 oranında bağlanır.

Biyotransformasyon:

Tiotropium

Biyotransformasyona uğrama derecesi küçüktür. Tek doz intravenöz uygulamadan sonra, değişmemiş madde %74 oranında idrarla atılır. Ester yapısında olan tiotropium, enzimatik olmayan bir yol ile, bir alkol olan N-metilskopin ve ditiyeniylglikolik aside parçalanır; bu maddelerin her ikisi de muskarinik reseptörlere bağlanmazlar.

İntravenöz uygulama sonrasında dozun % 20'sinden azı, CYP450, 2D6 ve 3A4 tarafından, çeşitli Faz II metabolitlerine metabolize edilir.

Karaciğer mikrozomlarındaki in vitro çalışmalar enzimatik yolun CYP 2D6 (ve 3A4) inhibitörleri, kinidin, ketokonazol ve gestoden tarafından etkilenebileceğini ortaya koymaktadır. Böylelikle, CYP 2D6 ve 3A4 dozunun daha az bir kısmının eliminasyonundan sorumlu metabolik yolda yer almaktadır. Tiotropium bromür insan karaciğer mikrozomlarında terapötik konsantrasyonların üstünde bile CYP 1A1, 1A2, 2B6, 2C9, 2C19, 2D6, 2E1 veya 3A'yı inhibe etmemektedir.

Budesonid

Budesonid, karaciğerden ilk geçiş sırasında yüksek oranda (~%90) metabolize edilerek glukokortikosteroid aktivitesi düşük metabolitlerine dönüşür. En önemli metabolitleri 6β-hidroksibudesonid ve 16α-hidroksiprednizolonun glukokortikosteroid aktivitesi, budesonidin aktivitesinin %1'inden azdır. Budesonid metabolizması temel olarak sitokrom p450'nin alt sınıfı olan CYP3A aracılığıyla olur.

Eliminasyon:

Tiotropium

İnhalasyon sonrasında tiotropiumun terminal eliminasyon yarı-ömrü 5 ve 6 gün arasındadır. İntravenöz uygulanan tiotropium, idrar yoluyla esas olarak değişmemiş halde atılır (% 74). Kuru toz inhalasyonundan sonra üriner ekskresyon dozun % 14'üdür, geri kalanı büyük oranda barsaklarda emilmemiş ilaç halinde bulunur ve feçes ile elimine edilir. KOAH'lı kişiler tarafından, günde bir kez kronik inhalasyondan sonra, farmakokinetik kararlı duruma 2-3 hafta içerisinde ulaşılır ve daha sonrasında herhangi bir birikim görülmez.

Budesonid

Budesonidin metabolitleri, aynen ya da konjuge edilerek, temel olarak böbrekler aracılığıyla atılır. İdrarda değişime uğramamış halde budesonid bulunmaz. Budesonidin sistemik klerensi yüksektir (dakikada yaklaşık 1.2 L) ve intravenöz yoldan uygulandığında plazma yarılanma süresi ortalama 2-3 saattir.

Doğrusallık/doğrusal olmayan durum:

Tiotropium

Tiotropium intravenöz ve kuru toz inhalasyonu olarak verildiğinde terapötik doz aralığında doğrusal farmakokinetik göstermektedir.

Budesonid

Klinik dozlarda budesonid kinetiği, doz ile orantısaldır.

Hastalardaki karakteristik özellikler

Tiotropium

Geriyatrik hastalar:

Başlıca renal yolla atılan tüm ilaçlarda beklenildiği gibi artan yaş, böbrek fonksiyonlarında azalma ile açıklanabilen, tiotropium bromür renal klerensinde (58 yaşından küçük KOAH'lı hastalarda 326 mL/dak, 70 yaşından büyük KOAH'lı hastalarda 163 mL/dak) azalma ile ilişkili olmuştur. İnhalasyondan sonra idrarda tiotropium bromür atılımı %14 (genç sağlıklı gönüllü bireyler)-yaklaşık %7 (KOAH'lı hastalar) oranında azalmıştır. Bununla birlikte plazma konsantrasyonları bireylere ait ve bireyler arası değişkenlikle karşılaştırıldığında KOAH'lı hastalarda ilerleyen yaşla birlikte anlamlı oranda değişmemiştir (kuru toz inhalasyonundan sonra EAA_{0-4sa} değerinde %43 oranında artış).

Böbrek yetmezliği:

Başlıca renal yoldan atılıma uğrayan diğer ilaçlarda olduğu gibi, böbrek yetmezliği hem intravenöz infüzyon hem de kuru toz inhalasyonundan sonra artan ilaç plazma konsantrasyonları ve azalan renal ilaç klerens ile ilişkili olmuştur. Yaşlı hastalarda sık karşılaşılan bir durum olan hafif şiddette böbrek yetmezliğinde (CL/CR 50-80 ml/dak) tiotropium bromür plazma konsantrasyonlarında hafif bir artış meydana gelmiştir (intravenöz infüzyon sonrasında EAA_{0-4sa}'da %39 oranında artış). Orta-şiddetli böbrek yetmezliği durumunda (CL/CR <50 ml/dak), intravenöz tiotropium bromür uygulaması plazma konsantrasyonlarının iki katına çıkması ile sonuçlanmıştır (EAA_{0-4sa} değerinde %82 oranında artış) (kuru toz inhalasyonundan sonra ki plazma konsantrasyonları ile doğrulanmıştır).

Karaciğer yetmezliği:

Karaciğer yetmezliğinin tiotropium bromür farmakokinetiği üzerinde klinik olarak anlamlı etkiye sahip olacağı beklenmemektedir. Tiotropium bromür başlıca renal eliminasyon yoluyla (genç sağlıklı gönüllülerde %74 oranında) ve basit enzimatik olmayan ester ayrışması ile farmakolojik olarak inaktif bileşenlerine parçalanmaktadır.

Budesonid
Veri mevcut değildir.

5.3. Klinik öncesi güvenlilik verileri

Tiotropium

Güvenlik farmakolojisi, tekrarlı doz toksisitesi ve üreme toksisitesi gibi klasik çalışmalarda gözlenen birçok etki tiotropium bromürün antikolinergik etkileri ile açıklanabilir. Hayvanlarda tipik olarak azalmış besin tüketimi, kilo alımı engellenmesi, ağız kuruluğu, azalmış lakrimal ve salivasyon, göz bebeğinin anormal büyümesi, artmış kalp atış hızı gözlenmiştir. Tekrarlı doz toksisite çalışmalarından bildirilen diğer ilişkili advers etkiler: sıçanlarda ve farelerde rinit, nazal boşluğun ve larinksin epitel değişimleri ile beliren solunum yolunun hafif şiddette tahriş olması ve sıçanlarda mesanede taş oluşumu ve proteinimsi birikintiler ile birlikte prostat.

Hamilelik, embriyonel/fetusa ilişkin gelişim, doğum veya doğum sonrası gelişim ile ilgili zararlı etkiler sadece maternal olarak toksik doz seviyelerinde gösterilebilmiştir. Tiotropium bromür sıçanlarda ve tavşanlarda teratojenik bulunmamıştır. Solunumsal (tahriş), ürogenital (prostat) değişiklikler ve üreme toksisitesi lokal veya sistemik maruziyet, terapötik maruziyetin 5 katından fazla olduğu zaman gözlenmiştir. Genotoksisite ve karsinojenik potansiyel insanlar için özel bir tehlike ortaya çıkarmamıştır.

Budesonid

Akut, subakut ve kronik toksisite çalışmalarının sonuçları, vücut ağırlığındaki artışın azalması ve lenfoid dokular ile adrenal korteks atrofisi gibi budesonidin sistemik etkilerinin, diğer glukokortikosteroidlerin uygulanmasında gözlenenlerden daha hafif ya da benzer düzeyde olduğunu göstermektedir.

Altı test sisteminde incelenen budesonid mutajenik ya da klastojenik etki göstermemiştir. Yapılan bir karsinojenik etki araştırmasında erkek sıçanlarda gözlenen beyin glioma insidansı artışı, tekrarlanan çalışmada doğrulanamamıştır. Tekrarlanan bu çalışmada, glioma insidansı, aktif tedavi (budesonid, prednizolon, triamsinolon asetonid) gruplarında ve kontrol gruplarında aynı bulunmuştur.

İlk karsinojenite çalışmasında erkek sıçanlarda gözlenen karaciğer değişiklikleri (primer hepatoselüler tümörler), yinelenen çalışmada da, budesonid yanında referans glukokortikosteroidlerin uygulandığı gruplarda da görülmüştür. Bu etkilerin bir reseptör etkisine bağlı olması ve bir sınıf etkisini göstermesi kuvvetle muhtemeldir.

Mevcut klinik deneyimlere göre, budesonid ya da diğer glukokortikosteroidlerin insanlarda beyin gliomalarını ya da primer hepatoselüler tümörleri uyardığına dair hiçbir işaret yoktur.

6. FARMASÖTİK ÖZELLİKLERİ

6.1. Yardımcı maddelerin listesi

Laktoz (inek sütü kaynaklı)

Kapsül içeriği:

- Jelatin (Sığır kaynaklı)
- Titanyum Dioksit (E 171)
- Kırmızı Demir Oksit (E 172)

6.2. Geçimsizlikler

Bilinen geçimsizliği yoktur.

6.3. Raf ömrü

24 ay

6.4. Saklamaya yönelik özel tedbirler

25°C'nin altındaki oda sıcaklığında ve kuru yerde saklayınız.

6.5. Ambalajın niteliği ve içeriği

TİOBUD 9/200 mcg İnhalasyon için toz içeren 60 veya 120 kapsül, PVC/PVDC/Alü blister ambalajlarda inhalasyon cihazı ve kullanma talimatı ile birlikte karton kutuda piyasaya sunulmaktadır.

6.6 Beşeri tıbbi üründen arta kalan maddelerin imhası ve diğer özel önlemler

Kullanılmamış olan ürünler ya da atık materyaller 'Tıbbi atıkların kontrolü yönetmeliği' ve 'Ambalaj ve Ambalaj Atıklarının Kontrolü Yönetmelikleri'ne uygun olarak imha edilmelidir.

7. RUHSAT SAHİBİ

Neutec İlaç San. Tic. A.Ş.

Esenler/İSTANBUL

Tel : 0850 201 23 23

Faks : 0212 481 61 11

E-mail : bilgi@neutec.com.tr

8. RUHSAT NUMARASI (LARI)

241/17

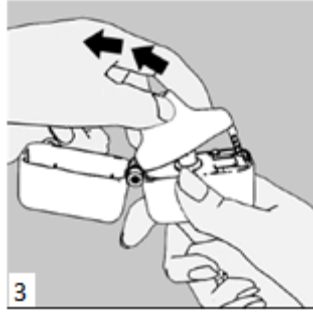
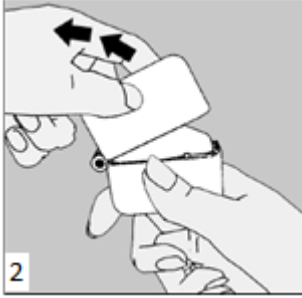
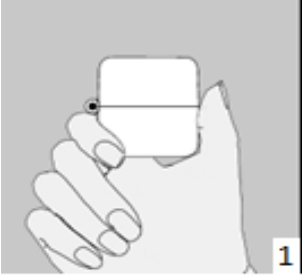
9. İLK RUHSAT TARİHİ/RUHSAT YENİLEME TARİHİ

İlk ruhsat tarihi: 05.03.2012

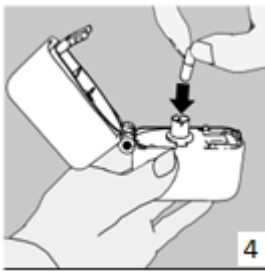
Ruhsat yenileme tarihi:

10. KÜB'ÜN YENİLENME TARİHİ

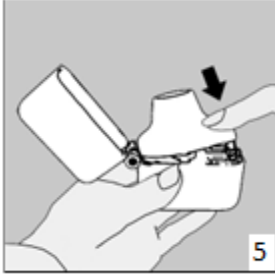
İnhalasyon cihazı kullanım talimatları



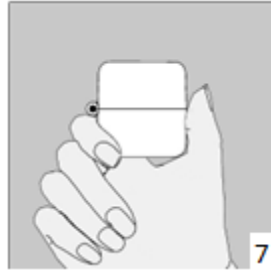
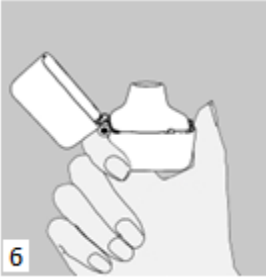
1., 2. ve 3. Toz başlığını yukarı doğru çekerek açınız. Daha sonra ağızlık parçasını açınız.



4. Blister ambalajından bir TİOBUD inhalasyon için toz içeren kapsülü çıkarınız (kullanımdan hemen önce çıkarınız) ve şekilde gösterildiği gibi merkezi hazneye yerleştiriniz. Kapsülün hazneye hangi yönde yerleştirildiği önemli değildir.

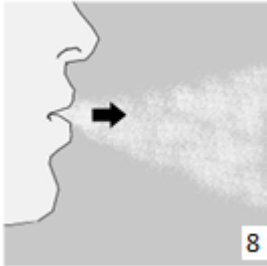


5. Ağızlık parçasını bir “klik” sesi duyuncaya değin **sıkıca** kapatınız. Toz başlığını açık bırakınız.



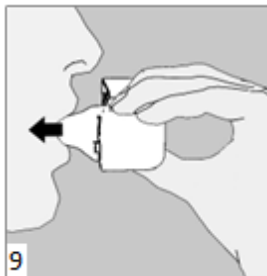
6. ve 7. İnhalasyon cihazını ağızlık parçası yukarıda olacak şekilde tutunuz ve kapağı bastırarak kapatınız.

Böylece kapsülde delikler açılacak ve nefes aldığımızda ilacın salıverilmesini sağlayacaktır.



8. Nefesinizi tam olarak veriniz.

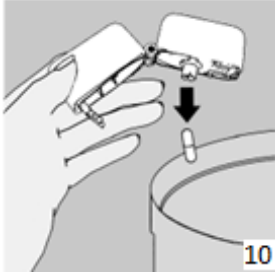
Önemli: Hiçbir zaman ağızlık parçasına doğru nefes vermeyiniz.



9. İnhalasyon cihazının ağzını açıp, cihazı ağzınıza kadar kaldırınız ve dudaklarınızı ağızlık parçasının çevresinde sıkıca kapayınız. Başınızı dik bir şekilde tutarak, yavaş ve derin bir nefes alınız; nefes alma hızınızı, kapsülün titreştiğini algılayacak şekilde ayarlayınız. Akciğerleriniz doluncaya kadar nefes alınız; nefesinizi sizi zorlamayacak bir süreyle tutunuz

ve bu esnada inhalasyon cihazını ağızınızdan çıkarınız. Şimdi normal nefes alıp vermeye başlayabilirsiniz.

Basamak 8 ve 9'u bir kez daha tekrarlayınız, bu kapsülün tamamen boşalmasını sağlayacaktır.



10. Ağızlık parçasını yeniden açınız. Cihazı çevirerek kullanılmış kapsülü çıkarınız ve atınız. Sonrasında ağızınızı su ile çalkalayınız. Ağızlık parçasını ve toz başlığını kapatınız ve inhalasyon cihazınızı yerine kaldırınız.

İnhalasyon cihazının temizleme işlemi

İnhalasyon cihazını ayda bir kez yıkayınız. Kapağı ve ağızlığı açınız. Cihazı sıcak su ile yıkayarak içerisindeki tozlardan arındırınız. Cihaz içerisindeki suyu boşaltarak kağıt bez üzerine kapak, ağızlık ve gövde kısımları açık kalacak şekilde kurumaya bırakınız. 24 saat kurumaya bırakılan cihaz kullanılmaya hazırdır. Eğer ihtiyaç varsa ağızlık kısmının dış yüzeyi ıslak olmayan nemli bir bezle silinebilir.