

KISA ÜRÜN BİLGİSİ

▼ Bu ilaç ek izlemeye tabidir. Bu üçgen yeni güvenlik bilgisinin hızlı olarak belirlenmesini sağlayacaktır. Sağlık mesleği mensuplarının şüpheli advers reaksiyonları TÜFAM'a bildirmeleri beklenmektedir. Bakınız Bölüm 4.8. Şüpheli advers reaksiyonların raporlanması.

1. BEŞERİ TIBBİ ÜRÜNÜN ADI

ADYNOVATE 1500 IU/2 ml IV enjeksiyonluk çözelti hazırlamak için liyofilize toz ve çözücü
Steril

2. KALİTATİF VE KANTİTATİF BİLEŞİM

Etkin madde:

Her bir flakon, 2 ml çözücü ile sulandırıldıktan sonra 750 IU/ml konsantrasyona karşılık gelen, nominal olarak 1500 IU insan koagülasyon faktör VIII (rDNA), rurioktokog alfa pegol içerir.

**Rurioktokog alfa pegol (20 kDa PEG-polimeri ile konjuge edilmiş koagülasyon faktör VIII [rDNA]), rekombinant DNA teknolojisi ile Çin Hamster Overi (CHO) hücreleri kullanılarak üretilmiştir.*

Yardımcı madde(ler):

Her bir flakon 26,3 mg sodyum klorür içerir.

Diğer yardımcı maddeler için 6.1'e bakınız.

3. FARMASÖTİK FORMU

Enjeksiyon çözeltisi için toz ve çözücü.

Toz: Beyaz ila beyazımsı gevrek toz

Çözücü: Berrak ve renksiz çözelti

Sulandırıldıktan sonra, çözelti pH değeri 6,7 – 7,3'tür. Osmolalite \geq 380 mOsmol/kg'dır.

4. KLİNİK ÖZELLİKLER

4.1 Terapötik endikasyonlar

Antihemofilik Faktör (Rekombinant), PEGile ADYNOVATE, hemofili A (konjenital faktör VIII eksikliği) olan çocuklar ve yetişkinlerde:

- Kanama epizodlarının gereksinime baęlı tedavisi ve kontrolü
- Perioperatif tedavi
- Kanama epizodlarının sıklıęını azaltmak için rutin profilaksisinde endike olan bir insan antihemofilik faktördür.

ADYNOVATE, von Willebrand hastalıęının tedavisi için endike deęildir.

4.2 Pozoloji ve uygulama şekli

Tedavi, hemofili tedavisinde deneyimli hekim gözetiminde yapılmalıdır.

Pozoloji/uygulama sıklıęı ve süresi:

Her bir ADYNOVATE flakon etiketi, uluslararası birimlerdeki gerçek faktör VIII potensini belirtir. Bu, nominal flakon potensinden/içerięinden daha fazla ya da az olabilir. Bir uluslararası birim, bir mililitre normal insan plazmasında bulunan faktör VIII'in aktivitesine karşılık gelir.

Dozaj ve tedavi süresi faktör VIII eksiklięinin şiddetine, kanamanın yeri ve boyutuna ve hastanın klinik durumuna baęlıdır. Ciddi veya hayati tehlike taşıyan kanama epizodlarında replasman tedavisinin dikkatli bir şekilde izlenmesi gerekir.

Potens belirleme, tek aşamalı bir pıhtılaşıma tahlili kullanılarak kararlaştırılır. Plazma faktör VIII seviyeleri, tek aşamalı bir pıhtılaşıma tahlili kullanılarak klinik olarak izlenebilir.

Kg vücut aęırlıęı başına bir uluslararası ADYNOVATE ünitesinin plazma faktör VIII seviyesini plazma dL başına 2 IU artırdıęı ampirik bulgusuna dayanarak ADYNOVATE dozunu hesaplayın. dL başına IU (veya normalin %'si) olarak ifade edilen faktör VIII seviyesinde beklenen *in vivo* pik artışı ve faktör VIII seviyesinde istenen *in vivo* pik artışa ulaşacak dozu tahmin etmek için aşıęıdaki formülü kullanın:

$$FVIII'in tahmini artışı (IU/dL veya normalin \% 'si) = [Toplam doz (IU) / vücut aęırlıęı (kg)] \times 2 \text{ (IU/kg başına IU/dL)}$$

$$Doz (IU) = Vücut aęırlıęı (kg) \times istenen FVIII artışı (IU/dL veya normalin \% 'si) \times 0,5 \text{ (IU/dL başına IU/kg)}$$

Hastalar farmakokinetiklerinde (örneğin, klirens, yarılanma ömrü, *in vivo* düzelme) ve klinik yanıtlarında çeşitlilik gösterir. Bireysel klinik yanıt konusunda ADYNOVATE dozu ve sıklığı temel alınır.

Kanama epizodlarının gereksinime bağlı tedavisi ve kontrolü

Kanama epizodlarının gereksinime bağlı tedavisi ve kontrolü için ADYNOVATE dozajı için bir kılavuz Tablo 1'de verilmiştir. Plazma faktör VIII aktivitesi, tanımlanan plazma aktivitesi seviyesinde veya üstünde tutulur (dL başına IU cinsinden veya normalin %'si).

Tablo 1: Kanama Epizodlarının Gereksinime Bağlı Tedavisi ve Kontrolü için Dozaj

Kanama Türü	Hedef Faktör VIII Seviyesi (IU/dL veya normalin %'si)	Doz^a (IU/kg)	Dozaj sıklığı (saat)	Tedavi Süresi
Minör Erken hemartroz, hafif kas kanaması veya ağızda hafif kanama epizodu	20-40	10-20	12-24	Kanama düzelineye kadar.
Orta dereceli Kas kanaması, ağız boşluğunda orta dereceli kanama, kesin hemartroz ve bilinen travma.	30-60	15-30	12-24	Kanama düzelineye kadar.
Majör Anlamlı gastrointestinal kanama, intrakraniyal, intraabdominal veya intratorasik kanama, merkezi sinir sistemi kanaması, retrofarengeal veya retroperitoneal boşluklarda veya iliopsoas kılıfında kanama, kırıklar, kafa travması.	60-100	30-50	8-24	Kanama düzelineye kadar.

^aDoz (IU/kg) = İstenen faktör VIII yükselişi (IU/dL veya normalin %'si) x 0,5 (IU/dL başına IU/kg)

Perioperatif Tedavi

Ameliyat sırasında ADYNOVATE dozajı (perioperatif tedavi) için bir kılavuz Tablo 2'de verilmiştir. Bir faktör VIII aktivitesinin hedef aralıkta veya üstünde korunması için özen gösterilmelidir.

Tablo 2: Perioperatif Tedavi için Dozaj

Ameliyat Türü	Gerekli Faktör VIII Seviyesi (normalin %'si veya IU/dL)	Doz (IU/kg)	Doz Sıklığı (saat)	Tedavi Süresi
Minör Diş çekimi dahil	60-100	30-50	Ameliyattan bir saat önce. Gerekirse 24 saat sonra tekrarlayın.	Tek doz veya kanama düzelinceye kadar gerektiği şekilde tekrarlayın.
Majör İntrakraniyal, intraabdominal veya intratorasik cerrahi, eklem replasman cerrahisi	80-120 (pre ve postoperatif)	40-60	%100 aktivite elde etmek için operasyondan bir saat önce. FVIII aktivitesini hedef aralıkta içinde korumak için her 8 ila 24 saatte (<12 yaş hastalar için 6 ila 24 saatte) bir tekrarlayın	Yeterli yara iyileşmesine kadar

Rutin Profilaksi

Çocuklar ve yetişkinlerde (12 yaş ve üstü) kg vücut ağırlığı başına haftada 2 kez 40-50 IU uygulanır. Çocuklarda (<12 yaş), kg başına maksimum 70 IU olacak şekilde, kg vücut ağırlığı başına haftada 2 kez 55 IU uygulanır. Dozu hastanın klinik yanıtına göre ayarlanır.

Uygulama şekli:

ADYNOVATE sadece sulandırıldıktan sonra intravenöz kullanım içindir.

Uygulama hızı dakikada 10 mL'yi geçmeyecek şekilde hastanın rahat edeceği bir hızda olmalıdır.

Tıbbi ürünün sulandırılması ile ilgili talimatlar için bölüm 6.6'ya bakınız.

Özel popülasyonlara ilişkin ek bilgiler:

Böbrek/Karaciğer yetmezliği:

Özel kullanımı yoktur.

Pediyatrik popülasyon:

ADYNOVATE'in rutin profilakside ve kanama epizodlarının tedavisindeki güvenliliği ve etkililiği, çocuklar ve yetişkinler arasında benzerdir (Bkz Bölüm 5.1).

Geriatrik popülasyon:

Özel kullanımı yoktur.

4.3 Kontrendikasyonlar

Etkin maddeye, ana molekül oktokog alfaya veya bölüm 6.1'de listelenen yardımcı maddelerden herhangi birine karşı aşırı duyarlılık.

Fare veya hamster proteinine karşı bilinen alerjik reaksiyon.

4.4 Özel kullanım uyarıları ve önlemleri

Aşırı duyarlılık reaksiyonları

ADYNOVATE ile alerjik tipte aşırı duyarlılık reaksiyonları mümkündür. Tıbbi ürün, fare ve hamster proteini izlerini içermektedir. Aşırı duyarlılık semptomlarının ortaya çıkması durumunda, hastalara derhal tıbbi ürünü kullanmayı bırakmaları ve doktora başvurmaları önerilmelidir. Hastalar, kurdeşen, yaygın ürtiker, göğüste sıkışma hissi, hırıltılı solunum, hipotansiyon ve anafilaksi dahil olmak üzere erken duyarlılık reaksiyonları belirtileri hakkında bilgilendirilmelidir.

Anafilaktik şok durumunda, şok için standart tıbbi tedavi uygulanmalıdır.

Inhibitörler

Faktör VIII'e karşı nötralize edici antikor (inhibitörler) oluşumu, hemofili A hastalarının tedavisinde bilinen bir komplikasyondur. Bu inhibitörler genellikle faktör VIII prokoagülan

aktivitesine karşı yönlendirilenolan IgG immünoglobülinleridir ve modifiye miktar tayini kullanılarak her ml plazmada Bethesda Ünitesi (BU) cinsinden miktarları ölçülür. İnhibitör gelişme riski, faktör VIII'e maruziyetin yanı sıra hastalığın şiddeti ile ilişkilidir ve bu risk ilk 20 maruziyet gününde en yüksek seviyededir. İnhibitörler, ilk 100 maruziyet gününden sonra nadiren gelişebilir.

Daha önce bir inhibitör gelişim öyküsü olan 100'den fazla maruziyet gününe sahip daha önce tedavi edilmiş hastalarda, bir faktör VIII ürünüden diğerine geçtikten sonra tekrarlayan inhibitör (düşük titre) vakaları gözlemlenmiştir. Bu nedenle, herhangi bir ürün değişiminden sonra inhibitör oluşumu için tüm hastaların dikkatlice izlenmesi önerilir.

İnhibitör gelişiminin klinik önemi inhibitör titresine bağlı olacaktır ve geçici olarak mevcut olan veya sürekli olarak düşük titre kalan düşük titre inhibitörleri, yüksek titre inhibitörlerine göre daha az klinik yanıt yetersizliği riski teşkil eder..

Genel olarak, koagülasyon faktörü VIII ürünleri ile tedavi edilen tüm hastalar, uygun klinik gözlem ve laboratuvar testleri ile inhibitörlerin gelişimi açısından dikkatle izlenmelidir. Eğer beklenen faktör VIII aktivitesinin plazma düzeylerine ulaşamazsa veya yeterli doz ile kanama kontrol altına alınamazsa faktör VIII inhibitörü varlığı açısından test yapılmalıdır. İnhibitör düzeyleri yüksek olan hastalarda faktör VIII tedavisi etkili olmayabilir ve diğer tedavi seçenekleri dikkate alınmalıdır. Böyle hastaların tedavisi hemofili ve faktör VIII inhibitörleri tedavisi konusunda deneyimli hekimler tarafından yönlendirilmelidir.

İmmün tolerans indüksiyonu (ITI)

ADYNOVATE kullanımı için ITI'de klinik veri mevcut değildir.

Kardiyovasküler olaylar

Kardiyovasküler risk faktörleri varolan hastalarda, faktör VIII ile ikame tedavisi kardiyovasküler riski artırabilir.

Tedavide kateterle ilişkili komplikasyonlar

Santral venöz erişim cihazı (SVEC) gerekliyse, lokal enfeksiyonlar, bakteriyemi ve kateter bölgesinde trombozis dahil olmak üzere SVEC ile ilişkili komplikasyon riski göz önünde bulundurulmalıdır.

ADYNOVATE'in bazı yardımcı maddeleri hakkında önemli bilgiler

Bu tıbbi ürün sulandırma sonrasında, flakon başına 0,45 mmol (ya da 10 mg) sodyum içermektedir. Bu durum, kontrollü sodyum diyetinde olan hastalar için göz önünde bulundurulmalıdır.

Biyoteknolojik ürünlerin takip edilebilirliğinin sağlanması için uygulanan ürünün ticari ismi ve seri numarası mutlaka hasta dosyasına kaydedilmelidir.

Pediyatrik popülasyon:

Yukarıda sıralanan uyarılar ve önlemler hem yetişkinler hem de çocuklar için geçerlidir.

4.5 Diğer tıbbi ürünler ile etkileşimler ve diğer etkileşim şekilleri

İnsan koagülan faktör VIII (rDNA) ürünlerinin diğer tıbbi ürünler ile hiçbir etkileşimi bildirilmemiştir.

Özel popülasyonlara ilişkin ek bilgiler

Herhangi bir etkileşim çalışması yapılmamıştır.

4.6 Gebelik ve laktasyon

Genel tavsiye

Gebelik kategorisi: C

Faktör VIII ile hayvan üreme çalışmaları yapılmamıştır. Hemofili A kadınlarda nadir görüldüğünden, gebelikte faktör VIII kullanımı konusunda deneyim mevcut değildir. Bu nedenle, faktör VIII gebelikte yalnızca çok gerekliyse kullanılmalıdır.

Çocuk doğurma potansiyeli olan kadınlar/Doğum kontrolü (Kontrasepsiyon)

Herhangi bir çalışma yürütülmemiştir. Dolayısıyla, üreme yeteneği/fertilite üzerindeki etkisi bilinmemektedir.

Gebelik dönemi

ADYNOVATE'in gebe kadınlarda kullanımına ilişkin yeterli veri mevcut değildir.

Hayvanlar üzerinde yapılan alıřmalar, gebelik /ve-veya/ embriyonal/fetal geliřim /ve-veya/ doęum /ve-veya/ doęum sonrası geliřim üzerindeki etkiler bakımından yetersizdir (bkz. blm 5.3). İnsanlara ynelik potansiyel risk bilinmemektedir.

ADYNOVATE gerekli olmadıka (bařka bir tedavi seeneęi yoksa) gebelik dneminde kullanılmamalıdır.

Laktasyon dnemi

Hemofili A'nın kadınlarda nadir grlmesine baęlı olarak, emzirme dneminde faktr VIII kullanımı konusunda deneyim mevcut deęildir. Bu nedenle, faktr VIII laktasyon dneminde yalnızca ok gerekliyse kullanılmalıdır.

reme yeteneęi/Fertilite

reme yeteneęi/Fertilite üzerindeki etkisi bilinmemektedir.

4.7 Ara ve makine kullanımı üzerindeki etkiler

ADYNOVATE'in ara veya makine kullanma yeteneęi zerine herhangi bir etkisi bulunmamaktadır.

4.8 İstenmeyen etkiler

Gvenlilik profili zeti

Ařırı duyarlılık ya da alerjik reaksiyonlar (bunlar arasında anjiyodem, infzyon blgesinde yanma ve batma, titreme, sıcak basması, yaygın rtiker, bař aęrısı, kurdeřen, kan basıncında dřme, letarji, bulantı, huzursuzluk, tařıkardi, gęste sıkıřma hissi, karıncalanma, kusma, hırıltılı solunum yer alabilir) nadiren gzlenmiřtir ve bazı olgularda řiddetli anafilaksiye kadar ilerleyebilir (řok dahil).

İlgili ařırı duyarlılık reaksiyonları ile birlikte, fare veya hamster proteinine karřı antikor geliřimi ok nadiren gzlenmiřtir.

ADYNOVATE da dahil olmak zere faktr VIII ile tedavi edilmiř hemofili A hastalarında ntralize edici antikorlar (inhibitrler) geliřebilir (bkz. blm 5.1). Bu tr inhibitrler oluřursa, durum, yetersiz klinik yanıt řeklinde kendini gsterebilir. Bu gibi durumlarda uzman hemofili merkezleriyle baęlantı kurulması nerilmektedir.

Advers reaksiyonların tablo halinde listesi

ADYNOVATE'in güvenliliği, çok merkezli, prospektif, açık etiketli tamamlanmış 3 klinik çalışma ve devam etmekte olan 2 klinik çalışmada en az bir doz ADYNOVATE almış, daha önce tedavi edilen 243 şiddetli hemofili A (normalin % 1'inden daha az faktör VIII) hastasında değerlendirilmiştir. Denek başına ADYNOVATE'e ortalama maruz kalma gün sayısı 103,5 (min-maks: 1- 278) idi.

Aşağıdaki veriler, MedDRA sistem organ sınıflandırmasına (SOC ve Tercihli Terim Düzeyi) uygundur.

Görülme sıklıkları şu yaklaşıma göre değerlendirilmiştir: Çok yaygın ($\geq 1/10$); yaygın ($\geq 1/100$ ila $< 1/10$); yaygın olmayan ($\geq 1/1.000$ ila $< 1/100$); seyrek ($\geq 1/10.000$ ila $< 1/1.000$); çok seyrek ($< 1/10.000$), bilinmiyor (eldeki verilerden hareketle tahmin edilemiyor).

Advers reaksiyonlar her bir sıklık grubunda azalan ciddiyet sırasına göre verilmiştir.

Kan ve lenf sistemi hastalıkları:

Çok yaygın: Faktör VIII inhibisyonu (HTGH'ler)*

Yaygın olmayan: Faktör VIII inhibisyonu (TGH'ler)*

Bağışıklık sistemi hastalıkları:

Yaygın olmayan: Aşırı duyarlılık

Sinir sistemi hastalıkları:

Yaygın: Baş ağrısı

Vasküler hastalıkları:

Yaygın olmayan: Kızarma

Gastrointestinal hastalıkları:

Yaygın: İshal, bulantı

Deri ve deri altı doku hastalıkları:

Yaygın: Döküntü

**Sıklık, şiddetli hemofili A hastalarının yer aldığı, tüm FVIII ürünleri ile yapılmış çalışmalara dayanmaktadır.*

TGH'ler = daha önce tedavi görmüş hastalar, HTGH'ler = daha önce tedavi görmemiş hastalar

Seçilmiş advers reaksiyonların açıklaması

Aşırı duyarlılık:

Gözlenen aşırı duyarlılık olayı, hafif geçici ciddi olmayan bir döküntüydü ve ADYNOVATE'de iken daha önce bir döküntü geliştiren 2 yaşındaki bir hastada meydana geldi.

Pediyatrik popülasyon:

Çocuklarda advers reaksiyonların sıklığı, tipi ve şiddetinin yetişkinlerle aynı olması beklenmektedir. ADYNOVATE'in güvenliliği, sırasıyla toplam 2880 ED ve 2975 ED biriktirmiş, <6 yaş 38 denekte ve 6 ila <12 yaş 34 denekte değerlendirilmiştir. Ortalama (SD) yaş, sırasıyla 3,3 (1,55) ve 8,1 (1,92) idi.

Pediyatrik kullanım: 12 Yaş altı çocuklarda yüksek klirens, kısalmış yarı ömür ve daha yavaş FVIII dönüşüm hızının görüldüğü bildirilmiştir. Bu grupta vücut ağırlığına (kg başı) göre doz ayarlaması veya daha yakın dozlama takibinin yapılması gerekir.

Süpheli advers reaksiyonların raporlanması

Ruhsatlandırma sonrası şüpheli ilaç advers reaksiyonlarının raporlanması büyük önem taşımaktadır. Raporlama yapılması, ilacın yarar/risk dengesinin sürekli olarak izlenmesine olanak sağlar. Sağlık mesleği mensuplarının herhangi bir şüpheli advers reaksiyonu Türkiye Farmakovijilans Merkezi (TÜFAM)'ne bildirmeleri gerekmektedir. (www.titck.gov.tr; e-posta: tufam@titck.gov.tr; tel: 0 800 314 00 08; faks: 0 312 218 35 99)

4.9. Doz aşımı ve tedavisi

Rekombinant koagülan faktör VIII ile doz aşımı semptomları bildirilmemiştir.

5. FARMAKOLOJİK ÖZELLİKLER

5.1 Farmakodinamik özellikler

Farmakoterapötik grup: Antihemorajikler, kan koagülasyon faktör VIII

ATC kodu: B02BD02

Etki mekanizması

Faktör VIII/von Willebrand faktör kompleksi, farklı fizyolojik fonksiyonlara sahip iki molekülden (faktör VIII ve von Willebrand faktörü) oluşur. Hemofili hastasına verildiğinde, faktör VIII, hastanın dolaşımındaki von Willebrand faktörüne bağlanır. Aktive faktör VIII,

aktive faktör IX için bir kofaktör olarak görev yapar ve faktör X'un aktive faktör X'a dönüşümünü hızlandırır. Aktive faktör X, protrombini trombine dönüştürür. Trombin daha sonra fibrinojeni fibrine dönüştürür ve bir pıhtı oluşabilir. Hemofili A, faktör VIII: C'nin seviyelerinin azalmasına bağlı olarak X-kromozomu bağlantılı herediter bir kan pıhtılaşma hastalığıdır ve spontan veya kazara ya da cerrahi travmanın sonucu olarak eklemelerde, kaslarda veya iç organlarda yoğun kanama ile sonuçlanmaktadır. Replasman tedavisi ile faktör VIII'in plazma seviyeleri artar, böylece faktör eksikliğinin geçici olarak düzeltilmesi ve kanama eğilimlerinin düzeltilmesi sağlanır.

Rurioktokog alfa pegol, yarılanma ömrü uzatılmış, pegile bir rekombinant insan faktörü VIII'dir. Rurioktokog alfa pegol, polietilen glikol (PEG) reaktifi (MW 20 kDa) ile 2.332 amino asitten oluşan, oktokog alfanın bir kovalent konjugatıdır. Rurioktokog alfa pegolün terapötik etkinliği, Çinli bir hamster over hücre dizisinden rekombinant DNA teknolojisi ile üretilen oktokog alfadan türetilir. Oktokog alfa daha sonra PEG reaktifiyle kovalent olarak birleşir. PEG kısmı, plazma yarılanma ömrünü arttırmak için oktokog alfa ile birleşir.

Klinik etkililik ve güvenlilik

ADYNOVATE'in güvenliliği, etkililiği ve farmakokinetiği, haftada iki kez profilaktik bir tedavi rejimini gereksinime bağlı tedaviyle karşılaştıran ve kanama epizodlarının tedavisinde hemostatik etkililiği saptayan pivotal çok merkezli, açık etiketli, prospektif bir klinik çalışmada değerlendirilmiştir. Şiddetli hemofili A hastası olan toplam 137 erkek PTP (12 ila 65 yaş) en az bir infüzyon ADYNOVATE almıştır. Yüz otuz yedi denekten 25'i adolesandı (12 ila <18 yaş). Daha önce tedavi görmüş, rutin profilaksi, kanama epizodlarının gereksinime bağlı tedavisi veya periyodik tedavinin bir parçası olarak en az bir doz ADYNOVATE almış yaşları 1 ila <18 yaş arasında olan 91 pediatrik hastada güvenlilik ve etkililik çalışmaları yapılmıştır. Yaşları 12 ila <18 olan adolesan denekler (n=25), yetişkin ve adolesan güvenlilik ve etkililik çalışmasına alınmış ve <12 yaş denekler (n=66), pediatrik bir çalışmaya alınmıştır. ADYNOVATE'in rutin profilakside ve kanama epizodlarının tedavisindeki güvenliliği ve etkililiği, çocuklar ve yetişkinler arasında benzerdir.

Çocuklarda farmakokinetik çalışmalar (<12 yaş) yetişkinlere kıyasla daha yüksek klirens, daha kısa yarılanma ömrü ve daha düşük artımlı faktör VIII düzelmesi göstermiştir. Klirensin (kg vücut ağırlığına göre) çocuklarda (<12 yaş) daha yüksek olduğu gösterilmiş olduğundan, bu

popülasyonda kg vücut ağırlığına göre doz ayarlanması veya daha sık dozlama yapmak gerekebilir.

Profilaktik tedavi

Denekler, 6 aylık dönem boyunca haftada iki kez kg başına 40-50 IU dozunda ADYNOVATE ile profilaktik tedavi (n=120) veya kg başına 10-60 IU dozunda ADYNOVATE ile gereksinime bağlı tedavi (n=17) almıştır. Medyan dozaj aralığı 3,6 gündü ve ortalama doz (SD), 48,7 (4,4) IU/kg idi. Yüz yirmi profilaksi denegin 118'i (%98), doz ayarlaması yapılmadan önerilen başlangıç rejiminde kaldı ve 2 denek, hedef eklemelerde kanama nedeniyle profilaksi sırasında dozlarını 60 IU/kg'a çıkardı.

Protokol başına popülasyonda, yani protokole spesifik dozaj gereksinimlerine göre dozlanan profilaksi kolunda toplam 101 denek haftada iki kez rejim aldı ve gereksinime bağlı kolda 17 denek epizodik olarak tedavi edildi. Gereksinime bağlı tedavi kolundaki medyan yıllık kanama oranı (ABR), haftada iki kez profilaksi rejimindeki 1,9'a kıyasla 41,5 idi. Gereksinime bağlı koldaki medyan eklem ABR (Q1; Q3), profilaksideyken 0 (0; 2)'a kıyasla 38,1 (24,5; 44,6) idi ve medyan spontan ABR, profilaksideyken 0 (0; 2)'a kıyasla gereksinime bağlı kolda 21,6 (11,2; 33,2) idi. Tam analiz popülasyonunun sonuçları, protokol başına popülasyonun sonuçlarına benzerdi. Not olarak, ABR farklı faktör konsantrasyonları arasında ve farklı klinik çalışmalar arasında karşılaştırılabilir değildir.

Profilaksi kolunda 101 denekten 40'ı (%40) kanama epizodu geçirmedi, 101 denekten 58'i (%57) eklem kanama epizodu geçirmedi ve 101 denekten 58'i (%57) spontan kanama epizodu geçirmedi. Gereksinime bağlı koldaki tüm denekler, eklem veya spontan kanama epizodu dahil olmak üzere kanama epizodu geçirdi.

Pediyatrik Deneklerde (<12 yaş) Rutin Profilaksi Klinik Çalışması

ADYNOVATE'in güvenliliği ve etkililiği, toplam 73 pediyatrik PTP'de değerlendirildi, bunlardan 66 deneğe (<6 yaş 32 denek ve 6 ila <12 yaş arası 34 denek) ayrı bir pediyatrik klinik çalışmada doz verildi. Profilaktik rejim, ortalama (SD) doz 51,1 IU/kg ile haftada iki kez 40-60 IU/kg ADYNOVATE idi (5,5). Medyan [ortalama] toplam ABR, tedavi edilen popülasyondaki 66 denek için 2,0 [3,61] idi ve spontan ve eklem kanama epizodları için medyan [ortalama] ABR'ler her ikisi için de 0 [sırasıyla 1,18 ve 1,12] idi. Profilaktik olarak tedavi edilen 66

denekten 25'inde (%38) kanama epizodu görülmedi, 44'ünde (%67) spontan kanama epizodu yoktu ve 48'inde (%73) eklem kanama epizodu yoktu.

Pediyatrik çalışma sırasında gözlemlenen 70 kanama epizodunun %82,9'u 1 infüzyon ile kontrol edildi, % 91,4'ü 1 veya 2 infüzyon ile kontrol edildi. Kanama kontrolü 70 kanama epizodunun 63'ünde (%90) mükemmel (tek bir infüzyondan sonra ağrının tamamen giderildiği ve objektif kanama belirtilerinin kesildiği) veya iyi (tek bir infüzyondan sonra kesin ağrı hafiflemesi ve/veya kanama belirtilerinde iyileşme) olarak derecelendirildi. Pediyatrik klinik çalışmada mükemmel veya iyi tanımlamalar, adolesan ve yetişkin deneklerde önceden yapılan profilaksi klinik çalışmasına kıyasla değişmedi.

Kanama epizodlarının tedavisi

Protokol başına popülasyonda toplam 518 kanama epizodu ADYNOVATE ile tedavi edildi. Bunlardan, gereksinime bağlı kolda 361 kanama epizodu (n=17 denek) oluştu ve profilaksi kolunda 157 kanama epizodu (n=61 denek) meydana geldi. Protokol başına popülasyondaki tüm kanama epizodlarını tedavi etmek için infüzyon başına medyan doz, kg başına 32,0 (Çeyrekler Arası Aralık (Interquartile Range) (IQR): 21,5) IU idi. Genel olarak, kanama epizodlarının %95,9'u 1 ila 2 infüzyonla kontrol edildi, %85,5'i ise sadece 1 infüzyonla kontrol edildi. Beş yüz on sekiz kanama epizodunun %96,1'i, ADYNOVATE tedavisine yanıtlarında mükemmel veya iyi olarak derecelendirildi.

Perioperatif tedavi (cerrahi profilaksi)

Cerrahi çalışmasında 21 özgün denekte toplam 21 majör cerrahi işlem ve 5 ek minör ameliyat yapıldı ve değerlendirildi. Majör ameliyatlar için preoperatif yükleme dozu 36 IU/kg-109 IU/kg (medyan: 63 IU/kg) arasında; ve postoperatif toplam doz 186 IU/kg-1320 IU/kg (medyan: 490 IU/kg) arasında değişmiştir. Majör ameliyatlar için medyan toplam doz 553 IU/kg (aralık: 248-1394 IU/kg) idi ve minör ameliyatların medyan toplam dozu 106 IU/kg (aralık: 76-132 IU/kg) idi.

Perioperatif hemostatik etkililik, tüm 26 (21 majör, 5 minör) işlem için mükemmel (hemofilik olmayan bir hastada gerçekleştirilen aynı tür işlem için beklenenden az veya buna eşit kan kaybı ve hemofilik olmayan bir popülasyonda beklenenden az veya benzer kan bileşenleri transfüzyonları gerektiren) olarak derecelendirildi. Medyan (IQR) gözlemlenen intraoperatif

kan kaybı (n=14), majör ortopedik ameliyatlar için öngörülen ortalama 150 (140) ml kan kaybına (n=14) kıyasla 10 (20) ml idi.

Avrupa İlaç Kurumu, konjenital faktör VIII yetmezliği tedavisinde, pediatrik popülasyonun bir veya daha fazla alt grubunda ADYNOVATE ile yapılan çalışmaların sonuçlarını gönderme yükümlülüğünü ertelemiştir. Pediatrik kullanım hakkında bilgi için bkz. bölüm 4.2.

5.2 Farmakokinetik özellikler

Genel özellikler

ADYNOVATE'in farmakokinetiği (FK), ADYNOVATE ile 6 aylık bir tedaviden sonra 26 denekte (18 yetişkin ve 8 adolesan) ve 22 denekte (16 yetişkin ve 6 adolesan) oktokog alfa ile yapılan çapraz çalışmada değerlendirildi. Plazma faktör VIII aktivitesi, tek aşamalı pıhtılaşma tayini ve kromojenik tayin ile ölçüldü.

Emilim:

ADYNOVATE'e ilişkin değişik yaş gruplarında (küçük ve büyük çocuklar, adolesanlar ve erişkinler) hastalar için emilim sonuçları Tablo 3'te verilmektedir.

Dağılım:

ADYNOVATE'e ilişkin değişik yaş gruplarında (küçük ve büyük çocuklar, adolesanlar ve erişkinler) hastalar için dağılım hacimlerinin bir özeti Tablo 3'te verilmektedir.

Biyotransformasyon:

Uygulanabilir değildir.

Eliminasyon:

ADYNOVATE, tek aşamalı pıhtılaşma ve kromojenik tayinlere dayanarak belirlendiği gibi, sırasıyla adolesan ve yetişkin popülasyondaki rekombinant insan pıhtılaşma faktörü VIII'e (oktokog alfa) kıyasla 1,4 ila 1,5 kat uzatılmış bir yarılanma ömrüne sahiptir. Ana molekül oktokog alfaya kıyasla Eğri Altındaki Alanda (EAA) bir artış ve klirenste de bir azalma gözlemlenmiştir. Artımlı düzelme, her iki ürünle de karşılaştırılabilir. FK parametrelerindeki değişim hem yetişkin hem de adolesan popülasyonlarında ve tek aşamalı pıhtılaşma ve kromojenik substrat tayinleri arasında benzerdi.

Doğrusallık / doğrusal olmayan durum:

Bilinmemektedir.

Tablo 3: Kromojenik Test Kullanılan Farmakokinetik Parametreler (Aritmetik Ortalama ± SS)

FK Parametreleri	ADYNOVAT	ADYNOVATE	ADYNOVATE	ADYNOVATE
	E Yetişkin (18 yaş ve üzeri) N=18 Doz: 45 ± 5 IU/kg	Adolesan (12 ila <18 yaş) N=8 Doz: 45 ± 5 IU/kg	Pediyatrik (6 ila <12 yaş) N=17 Doz: 50 ± 10 IU/kg	Pediyatrik (<6 yaş) N=14 Doz: 50 ± 10 IU/kg
Dizayn	Tam örnekleme ile bireysel FK ^a		Seyrek örnekleme ile bireysel FK ^b	
Terminal yarılanma ömrü [saat]	15,01 ± 3,89	13,80 ± 4,01	11,93 ± 2,58	12,99 ± 8,75
MRT [saat]	19,70 ± 5,05	17,73 ± 5,44	17,24 ± 3,73	18,74 ± 12,60
KL [mL/(kg·saat)] ^d	2,16 ± 0,75	2,58 ± 0,84	2,80 ± 0,67	3,49 ± 1,21
Artımlı Düzeltme [(IU/dL)/(IU/kg)]	2,87 ± 0,61	2,34 ± 0,62	na ^c (2,19 ± 0,40)	na ^c (1,90 ± 0,27)
EAA _{0-∞} [IU·saat/dL]	2589 ± 848	1900 ± 841	2259 ± 514	2190 ± 1593
V _{ss} [dL/kg]	0,40 ± 0,09	0,54 ± 0,22	0,46 ± 0,04	0,54 ± 0,03
C _{maks} [IU/dL]	145 ± 29	117 ± 28	na ^c (130 ± 24)	na ^c (117 ± 16)

Kısaltmalar: C_{maks}: maksimum gözlemlenen aktivite; EAA: eğri altındaki alan; MRT: ortalama kalış süresi; KL: klirens; V_{ss}: kararlı durumda vücut ağırlığı ayarlı dağılım hacmi;

a. 12 infüzyon sonrası örnekten oluşan bireysel PK

b. Randomize oluşturulan programa dayalı 3 infüzyon sonrası örnekten oluşan popülasyon PK modeli

c. Uygulanamaz, çocuklarda artan iyileşme ve C_{maks} bireysel PK ile belirlenmiştir. Artan iyileşme ve C_{maks} sonuçları, parantez içerisindeki bireysel PK ile belirlenmiştir.

d. 12'den 18 yaşa kadar olan grupta yer alan denek 122001'in 12,18ml/kg(kg-sa) klirens değeri klirens analizine dahil edilmemiştir.

Hastalardaki karakteristik özellikler

Pediyatrik popülasyon:

Tablo 3'te gösterildiği gibi, <18 yaş 39 denekten (tedavi amaçlı analiz) hesaplanan farmakokinetik parametreler 14 çocuk (2 ila <6 yaş), 17 daha büyük çocuk (6 ila <12 yaş) ve 8 adolesan denek (12 ila <18 yaş) için mevcuttur. ADYNOVATE'in ortalama klirensi (vücut ağırlığına göre) daha yüksekti ve <12 yaş çocuklarda ortalama yarılanma ömrü yetişkinlerden daha düşüktü. Doz ayarlaması <12 yaş çocuklarda gerekebilir (Bkz. Bölüm 4.2).

Geriyatrik popülasyon:

ADYNOVATE klinik çalışmaları 65 yaş ve üzeri hasta grubunu içermemektedir.

5.3 Klinik öncesi güvenlilik verileri

Sinomolqus maymunda yapılan tekrarlanan doz toksisite çalışmasında, iki hayvan orta doz grubunda (350 IU/kg) böbrekte vakuol (boşluk) oluşumu gösterdi. Vakuol oluşumları 2 hafta sonra geçmedi. Preklinik çalışmada gözlemlenen böbrek vakuol oluşumunun insanla ilişkisi bilinmemektedir.

Klinik olmayan veriler 1 aylık maruziyet ile sınırlıdır ve ADYNOVATE ile juvenil hayvanlarda hiçbir çalışma yapılmamıştır. Bu nedenle, pediyatrik popülasyonda ADYNOVATE'in kronik kullanımıyla alakalı çeşitli dokularda/organlarda PEG birikiminin potansiyel riskleri üzerine karar vermek mümkün olmamıştır. ADYNOVATE ile genotoksisite, karsinojenisite veya üreme toksisitesi ile ilgili hiçbir çalışma yapılmamıştır.

6. FARMASÖTİK ÖZELLİKLER

6.1 Yardımcı maddelerin listesi

Toz

Mannitol

Trehaloz dihidrat

Histidin

Glutasyon

Sodyum klorür

Kalsiyum klorür dihidrat

Tris (hidroksimetil) aminometan

Polisorbat 80

Cözücü

Steril enjeksiyonluk su

6.2 Geçimsizlikler

Bu tıbbi ürün, uyumluluk çalışmalarının yokluğunda diğer tıbbi ürünler ile karıştırılmamalıdır.

6.3 Raf ömrü

Açılmamış flakon

24 ay.

Ürün açılmadan önce oda sıcaklığında (30°C'ye kadar) 3 aya kadar bir sürede saklanabilir. Oda sıcaklığında 3 aylık saklamanın son günü ürün kartonuna kaydedilmelidir. Bu tarih, başlangıçta dış karton kutuda belirtilen tarihi asla geçmemelidir. Bu sürenin sonunda, ürün buzdolabına geri konmamalı, kullanılmalı veya atılmalıdır.

Sulandırıldıktan sonra

Kimyasal ve fiziksel kullanımda stabilite, 30°C'nin üzerinde olmayan bir sıcaklıkta 3 saat boyunca gösterilmiştir. Mikrobiyolojik açıdan bakıldığında, sulandırma metodu mikrobiyal kontaminasyon riskini engellemediği sürece ürün derhal kullanılmalıdır. Hemen kullanılmadığında, kullanımda saklama süreleri ve koşulları kullanıcının sorumluluğundadır. Soğutmayınız.

6.4 Saklamaya yönelik özel tedbirler

Buzdolabında saklayınız (2° ila 8°C arasında).

Dondurmayınız.

BAXJECT III sistemin içerisindeki ADYNOVATE: Işıktan korumak için kapalı blisteri dış karton kutunun içinde muhafaza ediniz.

Tıbbi ürünün sulandırılmasından sonraki saklama koşulları için, bkz bölüm 6.3.

6.5 Ambalajın niteliği ve içeriği

1500 IU toz içeren, klorobütül kauçuk tıpa ile kapatılmış Tip I cam flakon.

2 ml steril enjeksiyonluk su içeren, klorobütül kauçuk tıpa ile kapatılmış Tip I cam flakon.

Tıbbi ürün aşağıdaki konfigürasyonlardan birinde sağlanır:

- BAXJECT III sistemi içerisindeki ADYNOVATE: Her pakette, kapalı bir blisterde kullanıma hazır bir BAXJECT III sistemi, sulandırma için önceden birleştirilmiş toz flakon ve çözücü flakon ile birlikte bulunur.

6.6 Beşeri tıbbi üründen arta kalan maddelerin imhası ve diğer özel önlemler

Sulandırılmış tıbbi ürün uygulanmadan önce partiküler madde ve renk değişikliği için görsel olarak kontrol edilmelidir. Çözelti berrak veya hafif bulanık olmalıdır. Dumanlı veya birikintili olan çözeltiler kullanılmamalıdır.

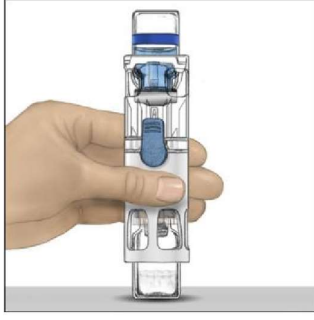
Sulandırdıktan sonra, çözelti pH değeri 6,7 – 7,3'tür. Osmolalite ≥ 380 mOsmol/kg'dır.

BAXJECT III sistemiyle sulandırma

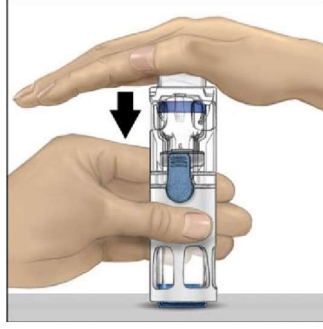
Kapak blister üzerinde tamamen kapatılmamışsa kullanmayınız.

1. Ürün hala buzdolabında saklanıyorsa, kapalı blisteri (sulandırmak için sistemle önceden monte edilmiş toz ve çözücü flakonları içerir) buzdolabından alınız ve oda sıcaklığına (15°C ile 25°C arasında) ulaşmasını sağlayınız.
2. Ellerinizi sabun ve ılık su kullanarak iyice yıkayınız.
3. Kapağı soyarak ADYNOVATE blisterini açınız. BAXJECT III sistemini blisterden çıkarınız.
4. Toz flakonunu, çözücü flakon üstte olacak şekilde düz bir yüzeye yerleştiriniz (Şekil 1). Çözücü flakonunun mavi bir şeridi vardır. Mavi bir kapağı daha sonraki bir adımda talimat verilinceye kadar çıkarmayınız.
5. Bir eliniz BAXJECT III sistemindeki toz flakonunu tutarken, sistem tamamen çökene ve çözücü toz flakonun içine akana kadar çözücü flakonun üzerine diğer elinizle sıkıca bastırınız (Şekil 2). Aktarım tamamlanana kadar sistemi eğmeyiniz.
6. Çözücünün aktarımının tamamlandığını doğrulayınız. Tüm materyal eriyene kadar yavaşça döndürünüz (Şekil 3). Tozun tamamen çözündüğünden emin olunuz, aksi halde sulandırılan çözeltilerin tümü cihaz filtresinden geçmeyecektir. Ürün hızlı bir şekilde çözünür (genellikle 1 dakikadan az). Sulandırdıktan sonra çözelti berrak, renksiz ve parçacıklardan arındırılmış olmalıdır.

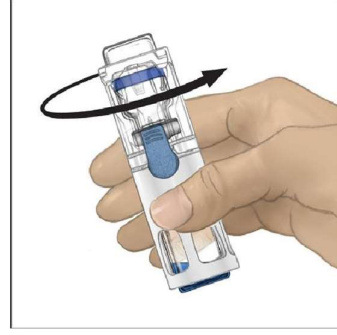
Şekil 1



Şekil 2



Şekil 3



Uygulama

- Kullanımdan önce sulandırılmış çözeltiyi partiküler madde ve renk değişikliği açısından görsel olarak inceleyiniz.
 - Sulandırılmış çözeltinin görünümü berrak ve renksizdir.
 - Partiküler madde veya renk değişikliği gözlemlenirse kullanmayınız.
- En kısa sürede, ancak sulandırıldıktan en geç 3 saat sonra uygulayınız.

Uygulama Adımları:

1. Mavi kapağı BAXJECT III cihazından çıkarınız. **Enjektörün içine hava çekmeyiniz.** Enjektörü BAXJECT III cihazına bağlayınız. Luer-lock enjektörü kullanılması tavsiye edilir.
2. Sistemi ters çeviriniz (toz flakon şimdi üstte). Pistonu yavaşça geri çekerek sulandırılmış çözeltiyi enjektöre çekiniz.
3. Enjektörü çıkarınız; uygun bir iğne takınız ve damardan enjekte ediniz. Bir hasta birden fazla ADYNOVATE flakonu alacaksa, birden fazla flakon içeriği aynı enjektörün içine çekilebilir.
4. Beş dakikaya kadar olan bir süre boyunca uygulayınız (maksimum infüzyon hızı dakikada 10 ml).

ADYNOVATE'in her uygulamasında, ürünün adının ve seri numarasının kaydedilmesi şiddetle tavsiye edilir. Soyularak çıkan etiketler toz flakonun üzerinde bulunur.

Kullanılmamış olan ürünler ya da atık materyaller, "Tıbbi Atıkların Kontrolü Yönetmeliği" ve "Ambalaj Atıklarının Kontrolü Yönetmeliği"ne uygun olarak imha edilmelidir.

7. RUHSAT SAHİBİ

Takeda İlaç Saęlık Sanayi Ticaret Limited Őirketi
Levent-ŐiŐli/İstanbul

8. RUHSAT NUMARASI

2022/205

9. İLK RUHSAT TARİHİ / RUHSAT YENİLEME TARİHİ

İlk ruhsat tarihi: 04.04.2022

Son yenileme tarihi: -

10. KÜB'ÜN YENİLENME TARİHİ